

KALDEWEI

Made in Germany since 1918

KALDEWEI

Made in Germany since 1918

COMPANY	カルデバイについて	P.4
MATERIAL	ホーローについて	P.6
REFERENCE	ホテル納入事例	P.8
DESIGNER	デザイナー紹介	P.10

MEISTERSTÜCK

マイスターストュック P.12-19

Meisterstück Centro Duo Oval	マイスターストュック チェントロ デュオ オーバル	P.15
Meisterstück Classic Duo Oval	マイスターストュック クラシックデュオ オーバル	P.17
Meisterstück Oyo Duo	マイスターストュック オヨ デュオ	P.19



EXCLUSIVE

エクスクルーシブ P.20-31

Nuio Duo	スイオ デュオ	P.23
Ellipso Duo Oval	エリプソ デュオ オーバル	P.25
Ellipso Duo	エリプソ デュオ	P.25
Plaza Duo	プラザ デュオ	P.27
Centro Duo	チェントロ デュオ	P.29
Centro Duo Oval	チェントロ デュオ オーバル	P.29
Conoduo	コノデュオ	P.30
Asymmetric Duo	アシンメトリック デュオ	P.31



PREMIUM

プレミアム P.32-47

Puro Next	プーロ ネクスト	P.35
Puro Next Star	プーロ ネクスト スター	P.35
Puro Next Duo	プーロ ネクスト デュオ	P.37
Puro Duo	プーロ デュオ	P.38
Puro	プーロ	P.39
Classic Duo Oval free-standing	クラシック デュオ オーバル フリースタンディング	P.41
Classic Duo	クラシック デュオ	P.43
Classic Duo Oval	クラシック デュオ オーバル	P.43
Vaio Duo	バイオ デュオ	P.44
Vaio Duo Oval	バイオ デュオ オーバル	P.44
Vaio	バイオ	P.45
Silenio	シレニオ	P.47



WASHBASIN

洗面器・手洗器 P.58-75

Ming	ミン	P.60
Nueva	スエバ	P.62
Miena	ミエナ	P.64
Silenio	シレニオ	P.68
Puro	プーロ	P.72
Classic	クラシック	P.75



MANUAL

マニュアル P.76-96

Bathtab	
Standard Function	標準付属品と機能について P.77
Options	オプション P.78
Parts	パーツ P.79
Other	その他関連部材 P.80
Technical	施工にあたってのご注意とお願い P.81
Washbasin	
Parts / Technical	パーツ / 設計・施工にあたってのご注意とお願い P.82
Bathtab & Washbasin	ご注意事項 / 製品保証 / お手入れについて P.83
Catalogue Guide	カタログの見方 P.84
Data	図面集 P.86
Showroom	ショールーム P.96

「カルデバイ」。それはバスタブの世界的スタンダード

KALDEWEI(カルデバイ)は1918年にドイツのアーレンで設立されたヨーロッパでシェアNo.1のホーロー浴槽の専門メーカーです。その高い品質、デザイン性はヨーロッパのみならず世界的に評価され、多くの一流ホテルで採用されています。



年間 100 万台以上を生産、 ホーロー浴槽専門メーカー

1958年、カルデバイは世界で初めて一枚の銅板から継ぎ目のないバスタブの開発に成功。それまで市場を独占していた“鋳物”のホーロー浴槽に取って代わり、銅板をプレスする“銅板”ホーローバスは、またたく間にホーロー浴槽のスタンダードとなりました。以来、高品質と高いデザイン性を追求し続け、カルデバイの銅板ホーローバスや洗面器・手洗器は、今や世界中の超高級ホテルから一般の住宅まで数多くの納入実績を持ち、一日に8,000台以上、年間に100万台以上を生産するヨーロッパ最大の浴槽メーカーに成長しています。




KALDEWEI ICONIC WORLD（ドイツ本社の研修・展示施設）

数々のデザインアワードを受賞、 世界の高級ホテルが認める高い品質とデザイン

カルデバイのシンプルでありながら洗練された製品デザインは、イタリアデザイン界の巨匠エットレ・ソットサスが設立した Sottsass Associati(ソットサス・アソチャーティ)やドイツの Phoenix Design(フェニックス・デザイン)など世界的なデザインスタジオが手掛け、数多くのデザインアワードを受賞しています。またそのデザインは、市場でも高く評価されています。世界の高級ホテルにおけるカルデバイのシェアは非常に高く、ザ・リッツカールトン、セントレジス、フォーシーズンズ、ザ・ペニンシュラ、マンダリンオリエンタル、グランドハイアット、インターコンチネンタル、ヒルトン、ウェスティンなど、世界展開をみせる高級ホテルのほとんどがカルデバイの浴槽を採用。国内においてもすでに、オークラ東京、ザ・ペニンシュラ東京、マンダリンオリエンタル東京、志摩観光ホテル ベイスイート、ウィズ・ザ・スタイル福岡など、現在注目を集める多くのホテルに採用されています。



CENTRO DUO OVAL



SANIFORM PLUS



CONODUO


ホーロー、“やきもの”ならではの温もりある質感



カルデバイのホーローは陶磁器などと同じ「やきもの」です。

七宝のように金属製の下地に釉薬を高温で焼き付けたもので、焼き付けられた釉薬はガラス質となります。

艶やかな輝きとなめらかな肌触り、高い表面硬度による耐摩耗性、金属の強度を併せ持つ複合素材です。



830℃の高温窯で二回の焼成

日本人が忘れていていた質感

最近、ホーローという素材が見直されつつあります。デパートやインテリアショップなどで、ル・クルーゼに代表される高級調理器具などのホーロー製品を多くみかけ、生活を楽しむことに敏感な女性層を中心に、すでにお馴染みの存在となっています。キズつきにくく、腐食に強く、臭いがつきにくいという食器に適した特性はもちろん、「やきもの」ならではの滑らかな肌触りや、温もりのある質感が食卓を彩るにふさわしいアイテムとして認められてきているからでしょう。また過去のホーローのイメージである、錆びる、剥がれるといった

ネガティブなイメージも、現在では製造技術の向上により、飛躍的に品質が改善されており、古くて新しい素材として注目されています。100年もの歳月をホーローと共に歩んできたカルデバイ。その卓越した技術が注ぎ込まれたホーロー浴槽の質感に、是非ティーフォルムのショールームで触れてみてください。

“ほんもの”だけが持つ温もり

たとえばコーヒーカップを思い起こしてください。同じ形であったとしても、一方がプラスチック製、もう一方が「やきもの」の陶器や磁器製であったら、どちらを選ばれますか？手に持った時、口に触れた時、コーヒーやお茶が美味しく感じられるのはどちらでしょう？現在、日本のバスタブのほとんどが、ポリやアクリル、人工大理石などプラスチック系素材で造られています。カルデバイのバスタブは「やきもの」であるホーロー製です。「やきもの」であるホーロー製のバスタブには、プラスチック素材のバスタブでは味わうことのできない艶やかさ、なめらかな肌触り、温もりのある“ほんもの”の質感が備わっています。

ホーローという常識

世界の高級ホテルにおいて、その浴槽がホーロー製であることは、昔も今も常識です。心身の疲れを癒し、優雅な時を過ごしたい…。そんなゲストの要求を満たす一流ホテルが選び続けてきたのはホーロー浴槽なのです。中でも品質とデザインに妥協を許さないカルデバイの鋼板ホーローバスはヨーロッパでのシェアNo.1。それはカルデバイへの信頼の証です。一流ホテルが認める“ほんもの”の心地よさをご家庭でも是非ご堪能ください。

「美しくクリーンで高品質」なカルデバイの鋼板ホーロー

□ 鋼板ホーローの強さの秘密

カルデバイ鋼板ホーローバスは、厚さ3.5ミリ。下地は3ミリ厚の鋼板で十分な強度を確保し、カルデバイの技術力が可能にした片側一層約0.2ミリという非常に薄いホーロー層は、薄くするほど柔軟性が増すというホーロー（ガラス質）の特性を利用して、耐衝撃性を高めています。カルデバイは長年の経験によって、バスタブに適したホーローの優れた特徴を最大限に引き出しています。



□ 美しく上質な“白”

カルデバイ鋼板ホーローバスの表情豊かなホワイトホーローは、上質感を醸し出すアルパインホワイト。バスルームに必要な清潔感とホーローの持つ温かさを併せ持ち、注がれた湯水は光が差すと綺麗なブルーに染まります。また洗面器やトイレといった他の衛生陶器と同様の質感は、クリーンで統一感のあるバスルーム空間を実現します。



□ 軽量

カルデバイの鋼板ホーローバスは標準的な1600サイズで重量は48kg程度。同サイズの鋳物ホーロー浴槽に比べ、その重量は半分以下で施工の際取り扱いやすく、作業負担を軽減します。また、容量が比較的小ないため、設置箇所の床下地補強は一般的なプラスチック素材の浴槽と同程度でよく、鋳物ホーロー浴槽のような特別な補強は必要ありません。



□ キズがつきにくい

ホーローは、金属に焼き付けられた釉薬がガラス質となったもの。その表面はアクリルやプラスチックの2倍以上の硬度を誇り、非常にキズがつきにくく安心してお使いいただけます。また紫外線に対しても強く、色あせを起こすことはほとんどなく、キャンドルなどの焦げ跡もつきません。



□ アンチスリップ

カルデバイ鋼板ホーローバスの浴槽底面にはアンチスリップ加工（滑り止め加工）が施されています。お年寄りからお子様まで、ご家族の入浴時の安全をサポートします。

※一部のモデルはアンチスリップなし



□ イージークリーンフィニッシュ

カルデバイの鋼板ホーローバスはお手入れのしやすさも抜群。独自のイージークリーンフィニッシュ加工により、日々の簡単なお手入れ（P.83）で美しさを保ちます。また静電気も発生しないため、ホコリを寄せつけず、長く衛生的にお使いいただけます。 ※一部のモデルはイージークリーンフィニッシュなし

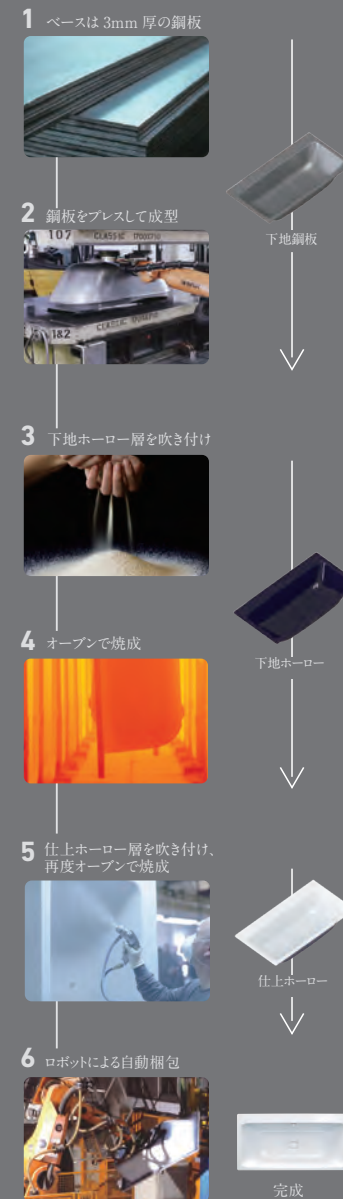


□ 環境にやさしい

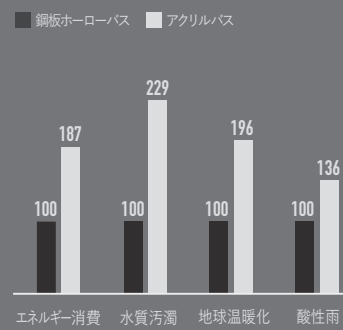
カルデバイの鋼板ホーローは100%リサイクル可能な素材です。同社は創業以来約100年にわたり環境への配慮を続けてきました。その取り組みによりドイツの浴槽メーカーで初めて環境ラベルの国際規格ISO14025を取得。環境問題に特に厳しいドイツの一流企業として、その努力を怠りません。



〔フルオートメーションの製造工程〕



〔鋼板ホーローバスとアクリルバスのエコバランス比較〕※ Basis: GABI4-Data base



あの五つ星ホテルも、実は“カルデバイ”

一流ホテルが求めるもの、それはゲストの最高の満足。そのバスルームには必ずカルデバイがあります。
心身の疲れを癒し、優雅な時を過ごせる一流ホテルの心地よさを、日本のご家庭でも堪能していただきたい。
——それをかなえたのがカルデバイの銅板ホーローバスです。



マリーナベイサンズ（シンガポール）

多くの最高級ホテルが採用する カルデバイの銅板ホーローバス


高級ホテルのバスタブとして必要なグレード感、デザイン性、クオリティ、清潔感、メンテナンス性。それらをすべて兼ね備えたカルデバイの銅板ホーローバスは高級ホテルの定番として、海外はもちろん日本国内でも多数採用されています。

フォーシーズンズ、ザ・ベニンシュラ、マンダリンオリエンタルなどの最高級ホテル、インターコンチネンタル、ハイアット、マリオット、ヒルトン、シェラトンなどの高級ホテルグループの他、あまたのホテルが採用。卓越したデザインとクオリティーを併せ持つカルデバイの銅板ホーローバスは、極上のホスピタリティーを求め続けてきた世界の一流ホテルで、圧倒的な支持を得ています。

OVERSEAS

グランドハイアット(ドバイ、ベルリン、ハンブルク、マインツ、上海、イスタンブール他)／ハイアットリージェンシー(マインツ、アンマン、カトマンズ、ワルシャワ、マスカット他)／パークハイアット(パリ、チューリッヒ、ハンブルク他)／ザ・ベニンシュラ(パリ、バンコク、シカゴ、香港)／マンダリンオリエンタルホテル(シンガポール、プラハ、ワシントンDC、バンコク)／フォーシーズンズホテル(マニラ、ソウル)／ザ・リッツカールトン(ベルリン)／セントレジス(マヨルカ)／シャングリラホテル(シンガポール)／ヒルトンホテル(アテネ、ウィーン、ベルリン、ブダペスト、ジュネーブ、シンガポール、テルアビブ、シドニー、オークランド他)／インターコンチネンタルホテル(ウィーン、ベルリン、フランクフルト、デュッセルドルフ、マドリッド、ドーハ、ブダペスト他)／マリオットホテル(ブリュッセル、カーディフ、ムンバイ、コペンハーゲン、ブーケット、シドニー、シンガポール、ケルン、ミュンヘン、コペンハーゲン他)／ウェスティンホテル(メルボルン、シドニー他)／シェラトンホテル(ロンドン、ローマ、マヨルカ、ミュンヘン、ザルツブルク、パリ、バンコク、ワルシャワ、クアラルンプール、ダボス、ハノイ他)／ル・メリディアンホテル(ミュンヘン、シドニー、アンマン他)／シュタイゲンベルガーホテル(ウィーン、フランクフルト、ミラノ、ダボス、コンスタンツ)／ブラウンズホテル(ロンドン)／ラディソンホテル(ニース、アムステルダム、ベルリン、キエフ、ワルシャワ他)／ザ・チェディ・アンデルマット(スイス)／Wホテル(シドニー)／サイドホテル(ハンブルク)／ソニーセンター(ベルリン)／エミレーツタワー(ドバイ)／ラッフルズホテル(ハンブルク)／ウナホテルヴァイトリア(フィレンツェ)／デ・ラ・ビレ・ローマ(ローマ)／ホテルサボイ(フィレンツェ)／ホテルパラファイト(ヌーシャテル)／ホテル・デ・ローマ(ベルリン)／ヴァイジリウスマウンテンリゾート(ラナ)他多数



1. マリーナベイサンズ（シンガポール） 2. マンダリンオリエンタル ラーゴディ・コモ（イタリア） 3. パーク ハイアット マヨルカ（スペイン） 4. ザ・キャピトルケンピンスキーホテルシンガポール 5. ル・ロックホテル&スパバリ（フランス） 6. ホテルゴットハルトツァイト（オーストリア） 7. グランドホテルウッチ（ポーランド） 8. ロシニホテルズ&ヴィラズ（クロアチア）



JAPAN

オークラ東京／マンダリンオリエンタル東京／ザ・ベニンシュラ東京／志摩観光ホテルベイスイート／ヒルトン東京ベイ／ウィズ・ザ・スタイル福岡／ホテルクレガ天神／ホテル日航大阪／アルカナイズ／ANAインターコンチネンタルホテル東京／軽井沢ホテルプレストンコートデザイナーズコテージ／ウェスティンホテル仙台／裏磐梯高原ホテル／鎌倉パークホテル／日本平ホテル／ハット・ウォールデン／山荘天の里／セトラマリーナびわ湖／セントレジス大阪／ベネッセハウス／ONOMICHI U2 HOTEL／シェラトンホテル広島／はいむるぶし／星のや竹富島／星のや富士／ホテル・キーフォレスト北杜／MUNI KYOTO／京都センチュリーホテル／ヒルトン沖縄瀬底リゾート 他

1. オークラ東京 2. ヒルトン沖縄瀬底リゾート 3. MUNI KYOTO




カルデバイ製品を生み出すデザイナーたち

カルデバイ・デザインに命を吹き込む気鋭の世界的デザイナー達。

カルデバイはデザイン先進国の多いヨーロッパ市場をはじめ、その意匠性においても高い評価を受けています。

数多くのモデルに世界的なデザインスタジオを起用し、シンプルでありながら洗練された製品デザインは、

多数のデザインアワードに輝いています。



Ettore Sottsass

エットーレ・ソットサス (1917-2007)

イタリアン・デザインの世界的な評価を高めた
デザイン界の巨匠

イタリアの建築家、インダストリアルデザイナー。1917年オーストリア・インスブルック生まれ。1980年マルコ・ザニーニをはじめとする数名のデザイナーとともに「Sottsass Associati(ソットサス・アソチャーティ)」を設立し、翌年、アソチャーティのメンバーやミケーレ・デ・ルッキらと共に前衛的デザイン集団「メンフィス」を結成する。ソットサスは戦後イタリアン・デザインに対する世界的な評価を高めた一人で、その作品・スタンスは影響力が大きく、派手で独創性に富んだ作品を世に送り続けた。1969年の代表作、オリベッティ社のポータブルタイプライター「ヴァレンティン」は工業製品というよりポップアート作品に近い大胆なデザインで、当時働く女性たちの究極のファッションアイテムとなった。現在ではニューヨーク近代美術館(MoMA)の永久収蔵品となっている。またフィオルッチやエスプリなどのブランドの店舗内装デザインやボルトロノヴァ、カッシーナ、アレッシィ、ノール、ザノッタ、NTT等多数の企業のデザインも手掛け、2004年にはカルティエの宝飾デザイン展を担当し話題となった。ソットサスが手がけたバスタブは世界的に評価されており、多くのラグジュアリーホテルから好んで採用されている。

写真左より: Valentine(Olivetti) / Carlton(Memphis) / Centro Duo Oval



Phoenix Design

フェニックスデザイン

975以上の圧倒的な受賞歴を誇る
世界が認めたデザインスタジオ

アンドレアス・ハウグとトム・シェーンヘルにより1987年、ドイツ・シュツットガルトに設立。クライアント企業にはカルデバイほか、Hansgrohe、Laufen、Duravit、Lamyなどの企業が名を連ね、Lucky Strike Designer Awardほか、975以上のデザイン賞を受賞し、2018年には「Red Dot: Design Team of the Year(レッド・ドット年間最優秀デザインチーム賞)」に選出され、国際デザインの殿堂入りを果たした。彼らの成功は、流行に左右されず、クライアントと共にコンセプトを築き、長く愛されるデザインを創造することによってもたらされた。クライアントが直面する大量生産やマーケティングの課題を理解し対話を重ねることで、機能美とメッセージ性を備えた製品開発を実現。カルデバイで手掛けた製品は、国内の高級ホテルにも多く採用されている。



Andreas Haug and Tom Schönher



Saniform Plus

Werner Aisslinger

ヴェルナー・アイスリンガー

新たな素材と技術を駆使し、斬新なアプローチで
デザイン業界の可能性を切り開く

1964年にドイツ・ネルトリンゲンで生まれ、ベルリン芸術大学で学んだ後、1993年に「Studio Aisslinger」を設立。実験的かつ芸術的なアプローチを特徴とし、Vitra、Moroso、Foscarini、Haier、Canonなどの国際的ブランドと協業。コンパツ・ドーロなどの世界有数のデザイン賞を数多く受賞し、代表作「Juli Chair」はニューヨーク近代美術館(MoMA)の永久収蔵品となっている。カルデバイでは「NUEVA」でRed Dot Awardの最高賞「Best of the Best」を受賞。近年はシンガポールにもスタジオを設立し、アジア市場に向けたプロジェクトにも積極的に取り組んでいる。



Tina Bunyaprasit and Werner Aisslinger



Nueva

Stefan Diez

ステファン・ディーツ

サステナビリティと造形美を融合させる
次世代のデザイナー

ドイツ・フライジング出身のインダストリアルデザイナー。リヒャルト・ザッパー、コンスタンチン・グルチッチに師事し、2002年にミュンヘンに自身のスタジオ「DIEZ OFFICE」を設立する。家具、食器から工業デザインに至るまで幅広い分野で活躍し、HAY、Herman Miller、Magis、Midgardなどの協業で数々の国際的なデザイン賞を受賞。設計哲学の中心に「循環デザイン」を据え、その哲学はカルデバイとの協業における100%リサイクル可能な銅板ホーローを使用した「MEISTERSTÜCK OYO DUO」にも色濃く反映され、iF Design Award、Red Dot Award、German Design Awardなどの多数の賞を獲得し、高い評価を得ている。



Meisterstück Oyo Duo



MEISTERSTÜCK

マイスターstück

Meisterstück Centro Duo Oval マイスターstück チェントロ デュオ オーバル P.15

Meisterstück Classic Duo Oval マイスターstück クラシックデュオ オーバル P.17

Meisterstück Oyo Duo マイスターstück オヨ デュオ P.19





MEISTERSTÜCK

マイスターstück

KALDEWEIにおけるフラッグシップグレード、「マイスターstück」。

「傑作」を意味するフラッグシップグレード〈マイスターstück〉。継ぎ目のない緻密なフォルムは、カルデバイが誇る高度なオートメーション技術と、熟練マイスターによる精緻なクラフトマンシップが織りなす結晶です。細部にまで美を宿すその姿は、まるで洗練されたアートピースのように空間と調和し、その名にふさわしい圧倒的な存在感を放ちます。日常に静かな高揚をもたらす、美と機能の融合。マイスターstückは、バスルームを格別な体験の場へと昇華させます。

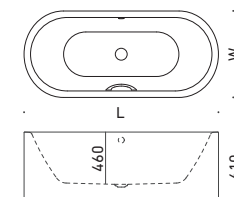


MEISTERSTÜCK CENTRO DUO OVAL

マイスターstück
チェントロ デュオ オーバル
by Sottsass Associati

FLN72-6020 グリップ無
FLN72-6022 グリップ付
L1700×W750×D460 226L
FLN72-6021 グリップ無
L1800×W800×D460 265L

※アンチスリップ・イージークリーンフィニッシュ付き
※専用バス用排水金具付属
※グリップ付は、受注オーダー品（納期 約4～6ヶ月）



詳細図 》P.86



高級ホテルの定番モデルの最上グレード

シンプルなデザインながら、洗練されたエレガントな佇まいによって、数多くのラグジュアリーホテルで採用されるチェントロシリーズの最上位フリースタンドモデル。エブロンをシームレスに一体とすることで、ソットサスによるデザインの美しいオーバルフォルムがより一層際立ちました。



グリップ付

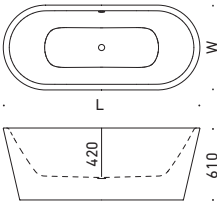


MEISTERSTÜCK CLASSIC DUO OVAL

マイスターストュック
クラシック デュオ オーバル

FLN72-5751
L1550×W660×D420 165L
FLN72-5752
L1650×W710×D420 194L

※インビジブルグリップ付きは
041:ホワイトのみ
※専用バス用排水金具付属



詳細図 》P.86



2026年中旬発売予定品

タイムレスな佇まいに軽やかなモダンの息吹を

クラシック デュオ オーバルの意匠を受け継ぎながら、リム幅を抑えることで、より洗練された印象へと進化したマイスターストュック クラシック デュオ オーバル。円錐状に広がるフォルムは、モダンでシャープな中にも、ほのかにクラシカルな香りも湛えています。エプロン部との継ぎ目なく一体化されたオブジェのような佇まいは、バスルームに落ち着きと品格を添え、オーバルシェイプの包みこまれるような入り心地が、ゆったりとした穏やかな時間を演出します。カラーは空間のスタイルに合わせて4色からお選びいただけます。



041:ホワイト



061:ライトベージュ



008:ミディアムベージュ



062:ダークグレー

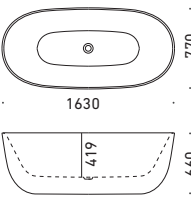


MEISTERSTÜCK OYO DUO

マイスターストュック オヨ デュオ
by Stefan Diez

FLN72-7101
L1630×W770×D419 218L

※インビジブルグリップ付きは
041:ホワイトのみ
※専用バス用排水金具付属



詳細図 » P.86



柔らかなカーブを描く美しいフォルム

優雅さとチャームングさを兼ね備えるオーガニックデザインのバスタブ、マイスターストュック オヨ デュオ。海外の一流ブランドのフリースタンドバスには数少ない約1.6メートルのサイズは日本の建築空間ともフィット感が良く、継ぎ目なく美しいオーガニックフォルムがエレガントでありながらチャームング、空間を上質に装います。デザインに合わせた4カラーを取り揃えております。



041:ホワイト



061:ライトベージュ



008:ミディアムベージュ



062:ダークグレー



EXCLUSIVE

エクスクルーシブ

Nuio Duo スイオ デュオ P.23

Ellipso Duo Oval エリプソ デュオ オーバル P.25

Ellipso Duo エリプソ デュオ P.25

Plaza Duo プラザ デュオ P.27

Centro Duo チェントロ デュオ P.29

Centro Duo Oval チェントロ デュオ オーバル P.29

Conoduo コノデュオ P.30

Asymmetric Duo アシンメトリック デュオ P.31





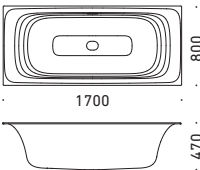
NUIO DUO

スイオ デュオ

by Stefan Diez

FLN72-7301
L1700×W800×D470 253L

※追焚付給湯器 対応可能
※専用バス用排水金具付属
※インビジブルグリップ付きは
041:ホワイトのみ



詳細図 » P.86



2026年中旬発売予定品



薄さ10ミリのリムと丸みを
抑えたシャープなコーナー



オーバーフロー部分と一体化
したボタンを押すだけで、
排水操作が可能



041:ホワイト



061:ライトベージュ



008:ミディアムベージュ



062:ダークグレー

滑らかなラインが誘う、ゆとりと深いくつろぎ

ミニマルなフォルムと、滑らかで優雅なラインが融合したスイオ デュオ。170センチのデュオタイプでは最も深く、幅も80センチと、入り心地にゆとりを感じさせるモデルです。薄さ10ミリのリムと、角の丸みを抑えたシャープなコーナーがデッキと美しく一体化し、よりモダンで洗練されたバスルームを演出。広めに設計された背中と肩まわりにフィットするような緩やかな曲面は、姿勢を安定させ、深いくつろぎをもたらします。カラーは空間のスタイルに合わせて4色からお選びいただけます。



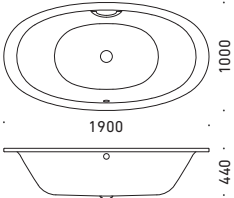


ELLIPSO DUO OVAL

エリプソ デュオ オーバル
by Phoenix Design

FLN72-5912 グリップ無
FLN72-5915 グリップ付
L1900×W1000×D440 284L

※追焚付給湯器 対応可能
※アンチスリップ・イーザーグリーンフィニッシュ付き
※専用バス用排水金具付属
※グリップ付は、受注オーダー品(納期 約4～6ヶ月)



詳細図 》 P.86



シンプルなフォルムが引き立つオーバルリム

シックでゆったりとした大人のためのバスルームには、エリプソデュオのシンプルなデザインが非常にマッチします。オーバルの繊細なフォルムは、心地良さを追求した絶妙なアールを描いています。1900×1000のゆとりのサイズは二人がくつろいでゆったりバスタイムを過ごすのに最適。アンチスリップはサークル状の専用デザインです。



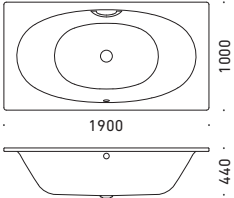
グリップ付

ELLIPSO DUO

エリプソ デュオ
by Phoenix Design

FLN72-5911 グリップ無
FLN72-5914 グリップ付
L1900×W1000×D440 284L

※追焚付給湯器 対応可能
※アンチスリップ・イーザーグリーンフィニッシュ付き
※専用バス用排水金具付属
※グリップ付は、受注オーダー品(納期 約4～6ヶ月)



詳細図 》 P.86



ゆったりとした極上のもたれ心地

一見控えめなフォルムですが、ゆったりとした洋バスならではのもたれ心地の良さを追求した形状。カルデバイのバスタブの中でも、そのもたれ心地の良さは格別です。さらに縦横どちらを向いても入ることができるので、使い方や体格に合わせて様々な入浴が可能です。デザイン性と機能性を兼ね備えたハイグレードモデルです。



グリップ無





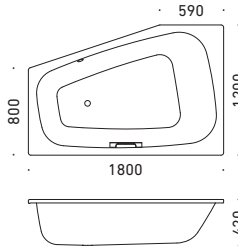
PLAZA DUO

プラザ デュオ
by Phoenix Design

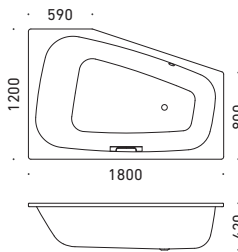
(R.type)
FLN72-6401 グリップ無
FLN72-6403 グリップ付
L1800×W1200/800×D420 343L
(L.type)
FLN72-6402 グリップ無
FLN72-6404 グリップ付
L1800×W1200/800×D420 343L

※追焚付給湯器 対応可能
※イージーグリーンフィニッシュ付き
※グリップ付は、受注オーダー品（納期 約4～6ヶ月）

【R.type】



【L.type】



詳細図 》P.87



L.type



R.type グリップ付



ゆったりと二人並んでバスルームのひとときを

ヨーロッパの高級ホテルやレジデンスでトレンドとなりつつある、横に二人並んで入浴できるモデルです。モダンな印象を与えるデザインは、さまざまな空間にバランス良くマッチします。大型浴槽でありながら台形形状であるため、入浴の向きや位置を工夫することにより、小柄な方やお子様でも安心感のある姿勢でゆったりと入浴することが可能です。

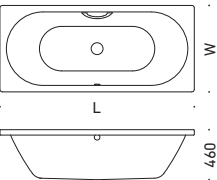


CENTRO DUO

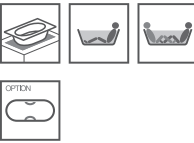
チェントロ デュオ
by Sottsass Associati

FLN72-6311 グリップ無
FLN72-6313 グリップ付
L1700×W750×D460 226L
FLN72-6312 グリップ無
FLN72-6314 グリップ付
L1800×W800×D460 265L

※追焚付給湯器 対応可能
※アンチスリップ・イージークリーンフィニッシュ付き
※専用バス用排水金具付属
※グリップ付は、受注オーダー品（納期 約4～6ヶ月）



詳細図 》 P.87

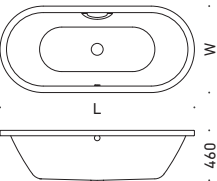


CENTRO DUO OVAL

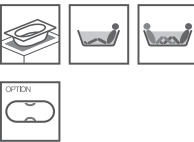
チェントロ デュオ オーバル
by Sottsass Associati

FLN72-6011 グリップ無
FLN72-6015 グリップ付
L1700×W750×D460 226L
FLN72-6012 グリップ無
FLN72-6016 グリップ付
L1800×W800×D460 265L

※追焚付給湯器 対応可能
※アンチスリップ・イージークリーンフィニッシュ付き
※専用バス用排水金具付属
※グリップ付は、受注オーダー品（納期 約4～6ヶ月）



詳細図 》 P.87



モダンデザインが5つ星ホテルの定番モデル

ソットサスによるクラシックデュオのデザインをそのままに、ヨーロッパで高級バスタブのトレンドのひとつとなっている深さにゆとりを持たせたモデルです。46センチの深さは、国内メーカーの和洋折衷タイプの深さとはほぼ同じですので、浅い洋バスに馴染みのない方にも違和感なくお使いいただけます。



グリップ付

洗練されたオーバルフォルム

高級ホテルで数多く採用されているチェントロデュオの角をラウンド形状にすることにより、さらに優雅な雰囲気を醸し出しています。深さ46センチの和洋折衷タイプですので、肩までゆったりつかることが可能。お子様からお年寄りまで、どなたにも快適なバスタイムを満喫いただけます。



グリップ無



CONODUO

コノデュオ
by Sottsass Associati

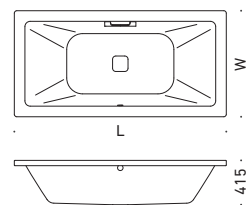
FLN72-5802 グリップ無
FLN72-5812 グリップ付
L1700×W750×D415 192L

FLN72-5801 グリップ無
FLN72-5811 グリップ付
L1800×W800×D415 229L

FLN72-5803 グリップ無
FLN72-5813 グリップ付
L1900×W900×D415 290L

FLN72-5804 グリップ無
FLN72-5814 グリップ付
L2000×W1000×D415 330L

※追焚付給湯器 対応可能
※アンチスリップ・イージークリーンフィニッシュ付き
※専用バス用排水金具付属
※グリップ付は、受注オーダー品(納期 約4～6ヶ月)



詳細図 》P.88



巨匠ソットサスによるスクエアフォルム

モダンな空間にマッチするようにスクエアを基調とした、ソットサスのこだわりが随所に感じられるバスタブです。
排水部にはホーロー製のスクエアなカバーが設けられ、排水栓が直接見えないようにデザインされています。
オーバーフロー部のカバーもホーロー製で、アンチスリップはデザインに合わせたスクエアドットタイプです。



グリップ付

ASYMMETRIC DUO

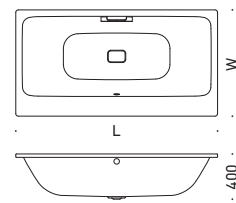
アシンメトリック デュオ
by Phoenix Design

FLN72-6601 グリップ無
FLN72-6604 グリップ付
L1700×W800×D400 193L

FLN72-6602 グリップ無
FLN72-6605 グリップ付
L1800×W900×D400 233L

FLN72-6603 グリップ無
FLN72-6606 グリップ付
L1900×W1000×D400 278L

※追焚付給湯器 対応可能
※アンチスリップ・イージークリーンフィニッシュ付き
※専用バス用排水金具付属
※グリップ付は、受注オーダー品(納期 約4～6ヶ月)



詳細図 》P.88



グリップ付

フラットなデッキのアクセント

世界的デザインユニット、フェニックスデザインによるアシンメトリックデュオは、片側に広くとられた縁が特徴的なハイグレードモデル。デザインだけではなく機能性も備えられ、広めの縁は出入りの際の腰掛けにもなります。足腰や腕の力が弱くなった方が、座った状態でバスタブの出入りができるので安心です。

PREMIUM

プレミアム

Puro Next プーロ ネクスト P.35

Puro Next Star プーロ ネクスト スター P.35

Puro Next Duo プーロ ネクスト デュオ P.37

Puro Duo プーロ デュオ P.38

Puro プーロ P.39

Classic Duo Oval free-standing

クラシック デュオ オーバル フリースタンディング P.41

Classic Duo クラシック デュオ P.43

Classic Duo Oval クラシック デュオ オーバル P.43

Vaio Duo バイオ デュオ P.44

Vaio Duo Oval バイオ デュオ オーバル P.44

Vaio バイオ P.45

Silenio シレニオ P.47





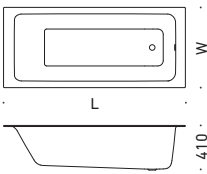
PURO NEXT

プーロ ネクスト

FLN72-7201
L1600×W700×D410 175L

FLN72-7202
L1700×W750×D410 207L

※追焚付給湯器 対応可能
※アンチスリップ・イーザークリーンフィニッシュ付き



詳細図 》P.89



2026年 上旬発売予定品



よりモダンな印象に生まれ
変わった薄くシャープなリム

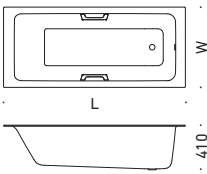
PURO NEXT STAR

プーロ ネクスト スター

FLN72-7211
L1600×W700×D410 175L

FLN72-7212
L1700×W750×D410 207L

※追焚付給湯器 対応可能
※アンチスリップ・イーザークリーンフィニッシュ付き



詳細図 》P.89



2026年 上旬発売予定品



薄くシャープなリム形状へとリファインしたスクエアモデル

ベーシックなスクエアモデルのプーロにより磨きをかけ、よりシャープに、よりモダンにリニューアルしたプーロネクスト。スクエアなフォルムがもたらす肩から背中にかけてのゆとりと、内側の絞り込みを抑えた設計による、サイズ以上の快適な入浴感はそのままだ、これまでよりも角の丸みを抑えるとともに、およそ1/3の厚みにまで薄くされたリムによって、現代的でクールな建築空間との調和をより高めています。グリップ付きのモデル、プーロ ネクスト スターもお選びいただけます。



PUROシリーズ 洗面器はこちら ▷ P.72



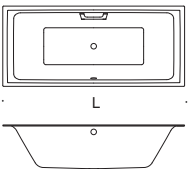
PURO NEXT DUO

プーロ ネクスト デュオ

FLN72-7222 グリップ無
FLN72-7232 グリップ付
L1700×W750×D410 192L

FLN72-7223 グリップ無
FLN72-7233 グリップ付
L1800×W800×D410 235L

※追焚付給湯器 対応可能
※アンチスリップ・イージークリーンフィニッシュ付き
※グリップ付は、受注オーダー品（納期 約4～6ヶ月）



詳細図 》 P.89



2026年上旬発売予定品



よりモダンな印象に生まれ
変わった薄くシャープなりム



グリップ付

シンメトリーの美が映える、シャープな印象に磨きをかけたデュオタイプ

角の丸みを抑えた10ミリの極薄リムで、よりシャープに、よりモダンにリニューアルしたプーロネクストのデュオタイプです。向かい合って入浴できる左右対称の造形美は、空間に端正でラグジュアリーな印象を添えます。背中から肩まわりにかけてのゆとりを感じられる絞り込みの少ないスクエアかつシャープなフォルムは、そのままに、薄くシャープなりムがデッキとの一体感を高め、より調和のとれたバスルーム空間を演出します。





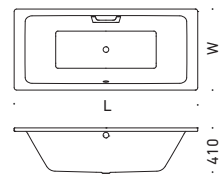
PURO DUO

プーロ デュオ

FLN72-6541 グリップ無
FLN72-6533 グリップ付
L1700×W750×D410 192L

FLN72-6542 グリップ無
FLN72-6534 グリップ付
L1800×W800×D410 235L

※追焚付給湯器 対応可能
※アンチスリップ・イージークリーンフィニッシュ付き
※グリップ付は、受注オーダー品(納期 約4～6ヶ月)



詳細図 》 P.89



シャープなフォルムにエレガントな香り漂うデュオタイプ

向かい合って二人での入浴が可能なデュオタイプ。プーロシリーズのスクエアカつシャープなイメージをそのままに、背もたれを左右対称に配することによって、ラグジュアリーな香りが加わりました。高級住宅や5スターホテルのようなバス空間にもマッチするグレード感を備えたモデルです。



グリップ付

PUROシリーズ 洗面器はこちら ▷ P.72

PURO

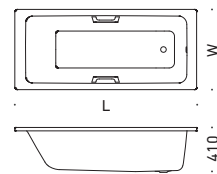
プーロ

スタンダードオーバーフローモデル

FLN72-6511 グリップ無
FLN72-6527 グリップ付
L1600×W700×D410 175L

FLN72-6513 グリップ無
FLN72-6529 グリップ付
L1700×W750×D410 207L

※追焚付給湯器 対応可能
※アンチスリップ・イージークリーンフィニッシュ付き
※グリップ付は、受注オーダー品(納期 約4～6ヶ月)



詳細図 》 P.89



ベーシックラインのスクエアモデル

現代的でシャープなテイストのバスルームにマッチするよう、直線基調のスクエアなフォルムにデザインされたモデルです。内側の絞り込みが少なく、実際のサイズ以上に余裕が感じられます。排水金具が脚元側にあるスタンダードオーバーフローモデルは、よりシャープさが際立ちます。



グリップ付

PURO

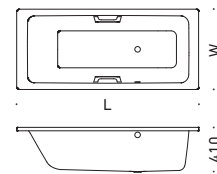
プーロ

サイドオーバーフローモデル

FLN72-6501 グリップ無
FLN72-6521 グリップ付
L1600×W700×D410 175L

FLN72-6503 グリップ無
FLN72-6523 グリップ付
L1700×W750×D410 207L

※追焚付給湯器 対応可能
※アンチスリップ・イージークリーンフィニッシュ付き
※グリップ付は、受注オーダー品(納期 約4～6ヶ月)



詳細図 》 P.89



向かい合っても入れるファミリーユースの定番

片側背面傾斜で絞り込みが少ない形状で底面もやや広めのため、実際のサイズ以上にゆとりを感じるプーロシリーズ。サイドオーバーフローモデルは排水栓操作ハンドルが長辺側に配置されているため、お子様などと対面して一緒に入浴しても、背もたれの邪魔になりません。



グリップ無

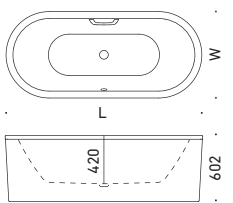


CLASSIC DUO OVAL free-standing

クラシック デュオ オーバル フリースタンディング
by Sottsass Associati

FLN72-5731 グリップ無
FLN72-5741 グリップ付
L1700×W750×D420 194L
FLN72-5732 グリップ無
FLN72-5742 グリップ付
L1800×W800×D420 228L
※L1800は、001:ホワイトのみ

※追焚付給湯器 対応可能
※エプロン部:ポリウレタン樹脂
※グリップ付は、受注オーダー品(納期 約4〜6ヶ月)
※アンチスリップ、イージークリーンフィニッシュ付きは、
001:ホワイト、003:ブラック、031:ブラック/ホワイトのみ



詳細図 》P.90



エレガントなオーバルフォルム

サトスによる秀逸なデザインによってヨーロッパの高級ホテルの定番となっているクラシックデュオのフリースタンディングモデルです。エレガントなラウンドのリム形状とオーバル型の美しい曲線のエプロンが、空間に柔らかさをプラスします。カラーバリエーションも揃えており、幅広い空間アレンジも可能です。



グリップ付



001:ホワイト



003:ブラック



007:マットホワイト



006:マットブラック



031:ブラック/ホワイト



067:マットブラック/マットホワイト



076:マットホワイト/マットブラック



CLASSIC DUO

クラシック デュオ
by Sottsass Associati

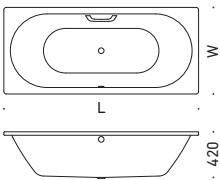
FLN72-5701 グリップ無
FLN72-5711 グリップ付
L1600×W700×D420 165L

FLN72-5703 グリップ無
FLN72-5713 グリップ付
L1700×W750×D420 192L

FLN72-5705 グリップ無
FLN72-5715 グリップ付
L1800×W800×D420 228L

FLN72-5704 グリップ無
L1900×W900×D420 283L

※追焚付給湯器 対応可能
※アンチスリップ・イージークリーンフィニッシュ付き
※グリップ付は、受注オーダー品(納期 約4～6ヶ月)



詳細図 》 P.90



高級ホテルの定番 オーバルフォルム

ヨーロッパでは定番ともいえるシンプルなおーバルタイプのバスタブをモチーフに、イタリアデザイン界の巨匠ソットサスがデザインしたモデル。極めてシンプルながら強く印象に残る完成度の高いデザインと、二人が向かい合って入浴しやすいシンメトリーな形状。包み込まれるようなその入り心地は最高のバスタイムを演出します。



グリップ付

CLASSIC DUO OVAL

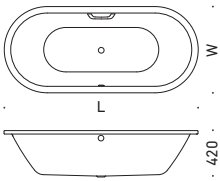
クラシック デュオ オーバル
by Sottsass Associati

FLN72-5706 グリップ無
FLN72-5716 グリップ付
L1600×W700×D420 165L

FLN72-5707 グリップ無
FLN72-5717 グリップ付
L1700×W750×D420 192L

FLN72-5708 グリップ無
FLN72-5718 グリップ付
L1800×W800×D420 228L

※追焚付給湯器 対応可能
※アンチスリップ・イージークリーンフィニッシュ付き
※グリップ付は、受注オーダー品(納期 約4～6ヶ月)



詳細図 》 P.90



巨匠ソットサスによるオーバルバスの完成形

あらゆる建築にマッチするヨーロッパ定番クラシックデュオのオーバルモデル。湯槽に沿ったラウンドのリム形状がエレガントさを引き立てます。浅めで背中の傾斜が緩やかなデザインは伝統的な洋バスタイプで、ゆったり寝そべて心地良く入浴できます。同じデザインの深型タイプ、チェントロデュオオーバルもございます。



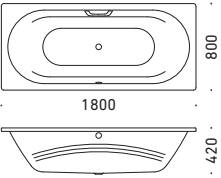
グリップ無

VAIO DUO

バイオ デュオ
by Phoenix Design

FLN72-4901 グリップ無
FLN72-4902 グリップ付
L1800×W800×D420 225L

※追焚付給湯器 対応可能
※アンチスリップ・イージークリーンフィニッシュ付き
※グリップ付は、受注オーダー品（納期 約4～6ヶ月）



詳細図 》 P.91



デザインアクセントのアーチは肘掛けにも

バイオデュオは、飽きのこないシンプルでモダンなデザインにアーチ状の肘掛けを設けたモデル。浴槽の段差に肘を乗せて読書を楽しむなど、ゆったりとした時間を過ごしたい、長風呂派の方におすすめです。体をやさしく包み込むようなオーバル形状も、魅力のひとつです。



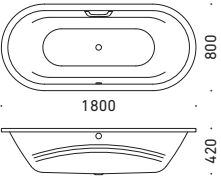
グリップ付

VAIO DUO OVAL

バイオ デュオ オーバル
by Phoenix Design

FLN72-5001 グリップ無
FLN72-5003 グリップ付
L1800×W800×D420 225L

※追焚付給湯器 対応可能
※アンチスリップ・イージークリーンフィニッシュ付き
※グリップ付は、受注オーダー品（納期 約4～6ヶ月）



詳細図 》 P.91



ふたりで向かい合ってリラックスタイムを

あらゆるテイストのバスルームにマッチする、シンプルでモダンなフォルムのバイオデュオのオーバルタイプです。湯槽に沿ったオーバル形状は、ゆったりとしたデッキスペースを取り入れたプランと相性が良く、高級ホテルのような洗練された空間を演出。デザインのアクセントとなっている浴槽内の段差は肘掛けとして、くつろぎのバスタイムをサポートします。



グリップ無

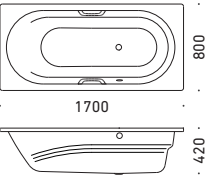


VAIO

バイオ
by Phoenix Design

FLN72-5305 グリップ無
FLN72-5306 グリップ付
L1700×W800×D420 215L

※追焚付給湯器 対応可能
※アンチスリップ・イージークリーンフィニッシュ付き
※グリップ付は、受注オーダー品（納期 約4～6ヶ月）



詳細図 》 P.91



170センチモデルで最もワイドな80センチ幅

170センチのバスタブでは、幅75センチが一般的なカルデバイのラインナップの中で、幅に80センチのゆとりを持たせたバイオ。足元側が広めになっており、さらにオーバーフロー金具を側面に配置することで、お子様などと向かい合って入浴も可能です。浴槽内の段差は、肘掛けとして、リラックスした姿勢でバスタイムを楽しめます。



グリップ付



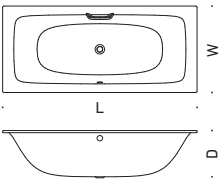
SILENIO

シレニオ
by Anke Salomon

FLN72-6901 グリップ無
FLN72-6903 グリップ付
L1700×W750×D400 166L

FLN72-6902 グリップ無
FLN72-6904 グリップ付
L1800×W800×D425 210L

※追焚付給湯器 対応可能
※イージークリーンフィニッシュ付き
※グリップ付は、受注オーダー品(納期 約4～6ヶ月)



詳細図 》P.91



厚さ2センチの薄いリムと、
シャープなコーナー



グリップ付

緩やかな曲線と薄いリムが織りなす優美なフォルム

穏やかなカーブを描くフォルムが印象的なシレニオ。薄く繊細なリムとシャープなコーナー
がアクセントとなり、造形に洗練されたモダンな趣を添えています。ゆったりと身を預けられる
快適な背もたれが、日常に上質なリラックスタイムをもたらします。



SILENIOシリーズ 洗面器はこちら ▷ P.68

STANDARD

スタンダード

Cayono カヨノ P.51
Cayono Wide カヨノ ワイド P.52
Saniform Plus Japan Model サニフォルム プラス ジャパンモデル P.55
Saniform Plus Star Japan Model サニフォルム プラス スター ジャパンモデル P.55
Saniform Plus サニフォルム プラス P.56
Saniform Plus Star サニフォルム プラス スター P.57
Dyna Set Star ダイナ セット スター P.57



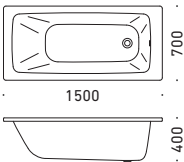


CAYONO

カヨノ

FLN72-6801
L1500×W700×D400 159L

※追焚付給湯器 対応可能
※アンチスリップ・イージークリーンフィニッシュ付き



詳細図 》P.91



クリーンデザインの150センチモデル

カルデパイのラインナップの中では数少ない150センチモデルの、リーズナブルでクリーンなデザインのカヨノ。清潔感があって癖のないニュートラルなフォルムは、同サイズのサニフォルムプラス(P.56)に比べ、絞り込みが少ない形状のため若干ゆとりが感じられる入り心地となっていますので、バススペースに制限のある住宅などにおすすめです。



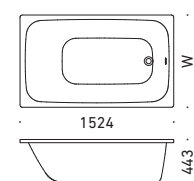
CAYONO WIDE

カヨノ ワイド

FLN72-6821
L1524×W812.8×D443 212L ●幅約80cm

FLN72-6822
L1524×W914.4×D443 257L ●幅約90cm

※追焚付給湯器 対応可能
※アンチスリップ・イーザークリーンフィニッシュ付き



詳細図 》P.92



コンパクトモデルながらラグジュアリーな雰囲気すら漂うほどのワイド感

非常に珍しい、全長は152.4センチの設定ながら、幅方向には約80センチ/90センチとコンパクトなスペースでもゆとりのある入り心地を実現できるモデル。エクスクルーシブホテルのバスタブに相当する約80センチ、さらにそれを10センチも上回る約90センチのモデルで、たっぷりとしたサイズ感によって、コンパクトでありながらラグジュアリーな雰囲気さえ漂います。スペースが限られつつも高級感の演出も必要となる都市型の高級ホテルやマンション、住宅などにピッタリのモデルです。



日本の建築サイズ1820の柱芯にピッタリな長さと、
「圧倒的にワイド」(幅914)「ゆったりワイド」(幅812)な2つの入り心地。

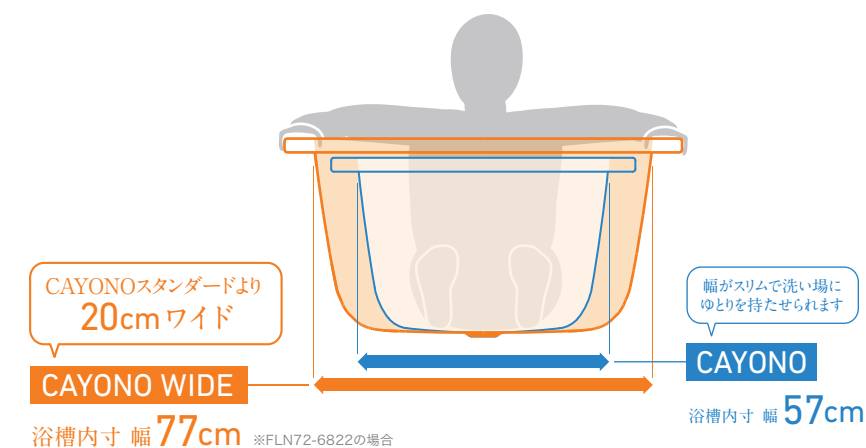


1間(1820mm)にピッタリ

1820mmの柱芯に丁度おさめやすく、入り心地にも満足できる長さ1524mm。

選べる2つのワイド感

幅914のモデルでは、あぐらも組めるほどの圧倒的なワイド感を、
幅812のモデルでは、ゆとりを感じさせる適度なワイド感をお楽しみいただけます。



CAYONO WIDE (カヨノ ワイド)の特徴は、洋バスとしては長さが約150cmとコンパクトながら、180cm・190cmのラグジュアリーモデルにも匹敵するほどの幅方向のたっぷりとしたゆとりのある入り心地です。

弊社が取り扱うスタンダードなバスタブは、長さが150cmの場合、幅は75cmまでのラインナップが中心となっていますが、こちらは長さが152.4cm、幅は91.4cmと81.2cmと、日本のコンパクトなバスルームにおさめやすいサイズと、日本のユーザーの多くが求める「足の届く適度な長さの安心感」、「しっかりとした幅方向のゆとり」を実現。日本の建築プランにピッタリなサイズ感のラインナップとなっています。



たっぷり肩までつかりたい日本の皆さまのために
深さ47cmのジャパンモデル。

日本のために作られたベストセラーモデル

サニフォルムプラスの洗練されたフォルムをそのままに、日本の入浴スタイルに合わせ、深さと幅に余裕を持たせた和洋折衷タイプ。ティーフォルムとカルデパイが日本向けに共同開発した特別仕様モデルです。洋バスならではの心地良さに加え、肩までたっぷりつかりたいというご要望にもお応えしました。

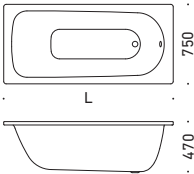
SANIFORM PLUS JAPAN MODEL

サニフォルム プラス ジャパンモデル
by Phoenix Design

FLN72-4371
L1400×W750×D470 180L ●深さ47cm

FLN72-4373
L1600×W750×D470 210L ●深さ47cm

※追焚付給湯器 対応可能
※アンチスリップ・イージークリーンフィニッシュ付き



詳細図 » P.92



SANIFORM PLUS STAR JAPAN MODEL

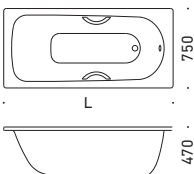
サニフォルム プラス スター ジャパンモデル
by Phoenix Design

FLN72-1571
L1400×W750×D470 180L ●深さ47cm

FLN72-1573
L1600×W750×D470 210L ●深さ47cm

※追焚付給湯器 対応可能
※アンチスリップ・イージークリーンフィニッシュ付き

ジャパンモデルに
グリップ付の安心感




詳細図 » P.92



究極のベーシックモデル“サニフォルム プラス”シリーズ — 深さの違う2つのタイプ

“たっぷり肩までつかれる” — 深さ47cm



“寝椅子に身を預けるようなくつろぎ” — 深さ40cm

47cm SANIFORM PLUS
JAPAN MODEL

» P.55

標準的な国産浴槽とほぼ同じ深さ、47cmを確保。
洋風バスの優雅さに和式風呂の入り心地をプラスした、
日本の方にもなじみのある入り心地が魅力です。

40cm SANIFORM PLUS
STANDARD MODEL

» P.56・P.57

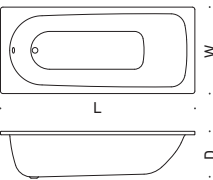
もたれ心地を重視したスタンダードモデル。寝椅子に
身を委ねるようなリラックス感を味わえる入り心地は、
この浅さだからこそ得られる魅力です。

SANIFORM PLUS

サニフォルム プラス
by Phoenix Design

- FLN72-4301
L1400×W700×D400 137L
- FLN72-4302
L1500×W700×D400 152L
- FLN72-4303
L1600×W700×D400 163L
- FLN72-4304
L1600×W750×D400 177L
- FLN72-4305
L1700×W700×D400 181L
- FLN72-4307
L1700×W750×D400 193L
- FLN72-4308
L1800×W800×D420 220L

※追焚付給湯器 対応可能
※アンチスリップ・イーザークリーンフィニッシュ付き



詳細図 》P.92



世界が認める究極のスタンダードモデル

ヨーロッパの伝統的な浴槽のフォルムをベースに、今を代表するデザインオフィス、フェニックス・デザインがデザインしたモデルです。シンプルでありながら洗練された佇まいは、あらゆるバス空間にマッチします。サイズバリエーションも豊富で、お使いいただく方の体格やバスルームプランに合わせてお選びいただけます。

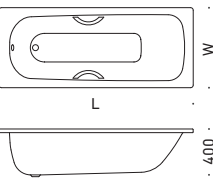


SANIFORM PLUS STAR

サニフォルム プラス スター
by Phoenix Design

- FLN72-1501
L1500×W700×D400 152L
- FLN72-1502
L1600×W700×D400 163L
- FLN72-1503
L1600×W750×D400 177L
- FLN72-1504
L1700×W700×D400 181L

※追焚付給湯器 対応可能
※アンチスリップ・イーザークリーンフィニッシュ付き



詳細図 》P.93

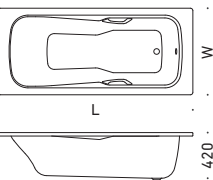


DYNA SET STAR

ダイナ セット スター
by Phoenix Design

- FLN72-1207
L1500×W750×D420 203L
- FLN72-1208
L1600×W700×D420 192L
- FLN72-1210
L1700×W750×D420 239L
- FLN72-1212
L1800×W800×D420 239L

※追焚付給湯器 対応可能
※アンチスリップ・イーザークリーンフィニッシュ付き



詳細図 》P.94



究極のスタンダードにグリップが付きました

カルデバイのベーシックモデル、サニフォルムプラスのグリップ付モデルです。シンプルなデザインのバスタブにマッチするグリップは、バスタブへの出入りをサポートし、体を無理なく起こすことができます。特にお年寄りや小柄な女性、お子様などにおすすめです。1500～1700サイズまで4タイプのサイズバリエーションをご用意しております。



ヨーロッパのホテルのスタンダードモデル

体を無理なく起こすことができるグリップ付きのベーシックモデルです。オーソドックスなデザインでありながらエレガントな高級感を醸し出しています。脚元側のスクエアなスペースは、ホテルのように浴槽内でシャワーを浴びる際に適した形状となっています。



KALDEWEI Washbasin

カルデバイの洗面器・手洗器

Ming ミン P.60

Nueva スエバ P.62

Miena ミエナ P.64

Silenio シレニオ P.68

Puro プーロ P.72

Classic クラシック P.75



MING

ミン

伝統の気品と銅板ホーローが生み出す、洗練された曲線美

中国・明朝時代の花瓶からインスピレーションを得た緩やかな曲線が生み出す美しいくびれと、銅板ホーローならではの薄さが調和し、エレガントでモダンな中にもクラシカルな雰囲気演出するミンシリーズ。直径40cm、高さ14cmのサイズは、手洗器としての十分な広さがあり、高級ホテルのパウダースペースなど、ゲストをもてなす空間にぴったりです。



ホワイト

手洗器

FLN70-7201
φ400 15L

オーバーフローなし
専用排水金具なし



・ Ø400 ・



142



マットブラック



マットホワイト



マットブラック



001:ホワイト



006:マットブラック



009:マットホワイト

NUEVA

by Werner Aisslinger, Studio Aisslinger

ヌエバ

同心円が生み出す洗練されたミニマルデザイン

同心円で構成されたミニマルなフォルムが魅力的なヌエバシリーズ。同色の目皿がよりミニマルな印象を与え、バスルームに洗練された雰囲気をもたらします。直径38cm、高さ12cmのサイズ感 hands 洗器として使用に適したサイズで、小規模な高級レストランなど、スペースにゆとりのない環境においても空間を美しく演出することができます。

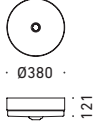



手洗器

FLN70-7301

φ380 12L

オーバーフローなし
専用排水金具付き







- 

001: ホワイト
- 

006: マットブラック
- 

009: マットホワイト

MIENA by Anke Salomon
ミエナ

極薄のリムによるシャープでスタイリッシュなフォルム

カルデバイの銅板ホーロー技術によって生み出される約3ミリの極薄のリムによるシャープでスタイリッシュなフォルムが印象的なミエナシリーズ。サイズは円型の直径38センチと45センチ、スクエア型の58×38センチと40×40センチの計4サイズをご用意しております。シャープなデザインとホーローならではの質感が高級ホテルやレストランのパウダースペースなど、ゲストをもてなすスペースをより上質に美しく演出します。



手洗器

FLN70-0001
φ 450 11L

FLN70-0002
φ 380 8L

オーバーフローなし
専用排水金具付き

[FLN70-0001]

φ 450

100

[FLN70-0002]

φ 380

100

reddot



- 001: ホワイト
- 003: ブラック
- 006: マットブラック
- 009: マットホワイト

MIENA by Anke Salomon

ミエナ



W580 マットブラック

手洗器

FLN70-0003

W400×D400 13.5L

洗面器・手洗器

FLN70-0004

W580×D380 19L

オーバーフローなし
専用排水金具付き

[FLN70-0003]

400

400

98

[FLN70-0004]

380

580

98

W400 ホワイト

W580 マットホワイト

W400 マットブラック

001: ホワイト

003: ブラック

006: マットブラック

009: マットホワイト

66 | KALDEWEI CATALOGUE

67 | WASHBASIN

SILENIO by Anke Salomon
シレニオ

ホーローの艶やかさが映える柔らかな曲線美

アンケ・サロモンによるシレニオシリーズは、滑らかなカーブを描くフォルムが印象的で、ホーローならではの艶やかな質感がより一層美しいフォルムを引き立てています。オーバーカウンター型は60・90・120センチの3サイズ、アンダーカウンター型とカウンター置きは60・90センチの2サイズの計7サイズからプランやお好みに合わせてお選びいただけます。

SILENIOシリーズ パスタブはこちら ▶ P.47



洗面器

FLN70-6909-101 (水栓1つ穴タイプ)
FLN70-6909-201 (水栓2つ穴タイプ)
W1200×D460 9L

オーバーフロー付き
専用排水金具なし
水栓穴: ●=φ35

[FLN70-6908-201]

※水栓1つ穴タイプ
(FLN70-6909-101)もございます。

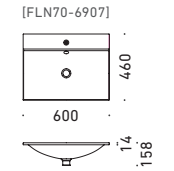
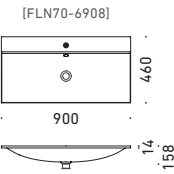


洗面器

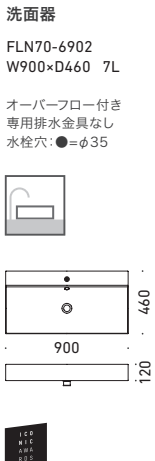
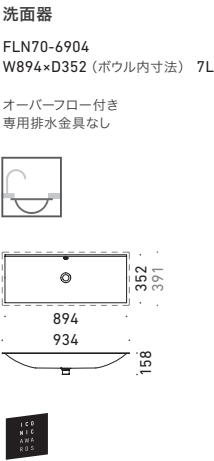
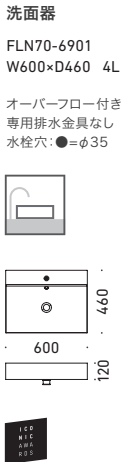
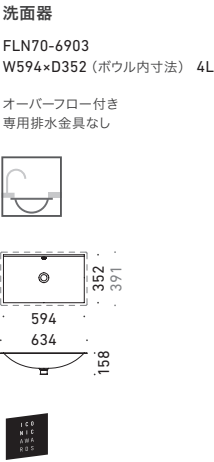
FLN70-6908
W900×D460 7.5L

FLN70-6907
W600×D460 4L

オーバーフロー付き
専用排水金具なし
水栓穴: ●=φ35



SILENIO by Anke Salomon
シレニオ



PURO by Anke Salomon
プーロ

クリーンでミニマムなスクエアフォルム

現代的でシャープなテイストのバスルームにマッチする、直線を基調としたスクエアなフォルムのプーロシリーズ。ホーローならではのエッジの効いたディテールがデザインの魅力を際立たせます。オーバーカウンター、アンダーカウンター、カウンター置ききの3タイプに、合計7サイズをラインナップ。フラットな底面は花器や洗い桶を置いての作業がしやすく、特に幅90cmのゆとりあるサイズは、ユーティリティースINKとしてもお使いいただけます。

PURO NEXTシリーズ バスタブはこちら ▶ P.34 / PUROシリーズ バスタブはこちら ▶ P.38



W900(Photo: right)

洗面器

FLN70-6508-101
(水栓1つ穴タイプ)
FLN70-6508-201
(水栓2つ穴タイプ)
W1200×D460 16.5L

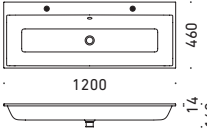
FLN70-6502
W900×D460 14L

FLN70-6501
W600×D460 8.5L

オーバーフロー付き
専用排水金具なし
水栓穴：●=φ35

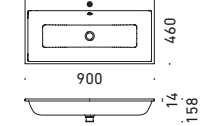


[FLN70-6508-201]

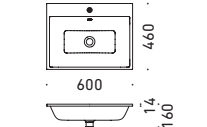


※水栓1つ穴タイプ
(FLN70-6508-101)もございます。

[FLN70-6502]



[FLN70-6501]



W600

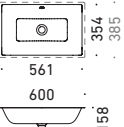


W561

洗面器

FLN70-6505
W561×D354(ボウル内寸法) 8.5L

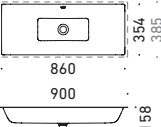
オーバーフロー付き
専用排水金具なし
水栓穴：●=φ35



洗面器

FLN70-6506
W860×D354(ボウル内寸法) 14L

オーバーフロー付き
専用排水金具なし
水栓穴：●=φ35



PURO by Anke Salomon プーロ

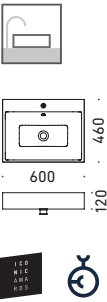


洗面器

FLN70-6503

W600×D460 8.5L

オーバーフロー付き
専用排水金具なし
水栓穴：●=φ35

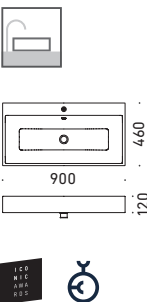


洗面器

FLN70-6504

W900×D460 14L

オーバーフロー付き
専用排水金具なし
水栓穴：●=φ35



CLASSIC クラシック

ホーローの艶やかな光沢が映えるクラシカルなフォルム

アンダーカウンタータイプのクラシックシリーズは、カウンター下にすっきりと収まり、凹凸のない手洗いスペースを実現。空間と調和し、上質で洗練された印象をもたらします。エレガントでタイムレスなデザインは、ホテルやレストランのパウダールームはもちろん、上品な主寝室のドレッサースペースに、ちょっとした手洗器を設けたい場合などにもおすすめです。カラーはホーロー特有の艶やかなホワイトと、シックで上品なブラックの2色からお選びいただけます。



洗面器・手洗器

FLN70-5701

φ420(ボウル内寸法) 6L

手洗器

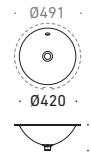
FLN70-5702

φ360(ボウル内寸法) 4.5L

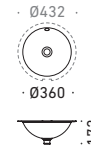
オーバーフロー付き
専用排水金具なし



[FLN70-5701]



[FLN70-5702]



001:ホワイト



003:ブラック

Bathtub

Standard Function 標準付属品と機能について P.77

Options オプション P.78 Parts パーツ P.79

Other その他関連部材 P.80 Technical 設計・施工にあたってのご注意とお願い P.81

Washbasin

Parts / Technical パーツ / 設計・施工にあたってのご注意とお願い P.82

Bathtub & Washbasin ご注意事項 / 製品保証 / お手入れについて P.83

Catalogue Guide カタログの見方 P.84

Data 図面集 P.86

Standard Function 標準付属品と機能について

カルデバイ銅板ホーローバスには、バス用ポップアップ排水金具が付属します。更にイージークリーンフィニッシュ加工、アンチスリップ加工または、インビジブルグリップ加工が標準で施されています（一部モデルを除く）。操作性や機能性にも優れたカルデバイ銅板ホーローバスは、快適、清潔、安全なバスタイムを日本の皆様にご提供いたします。

アルパインホワイト

●美しく上質な“白”

カルデバイ銅板ホーローバスの表情豊かなホワイトホーローは、上質感を醸し出すアルパインホワイト。バスルームに必要な清潔感とホーローの持つ温かさを併せ持ち、注がれた湯水は光が差すと綺麗なブルーに染まります。また洗面器やトイレといった他の衛生陶器と同様の質感は、クリーンで統一感のあるバスルーム空間を実現します。

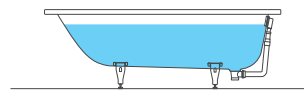


オーバーフロー

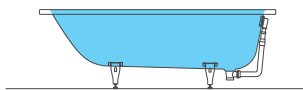
●日本の入浴スタイルにも対応

欧米スタイルの洗い場のないバスルームでは、浴槽のお湯が溢れると大変です。そのためカルデバイのバスタブにはオーバーフロー（溢れ防止の排水口）が付いており、浴槽上端より10センチ程度下がった位置で水位が保たれます。一方、日本では洗い場のあるバスルームが一般的。浴槽いっぱいにお湯をはって、ザブーンとする気持ちよさは格別です。「肩までたっぷりつかりたい」そんな方のためにティーフォルムではオーバーフローをふさぐゴム栓をご用意しております。付属のオーバーフロー穴埋めゴム栓を使用することにより、浴槽上端いっぱいまでお湯をためることが可能です。お好みの入浴スタイルに合わせて水位をお選びいただけます。※詳細 >> P.79 / 81

オーバーフローを使用した場合の最高水位



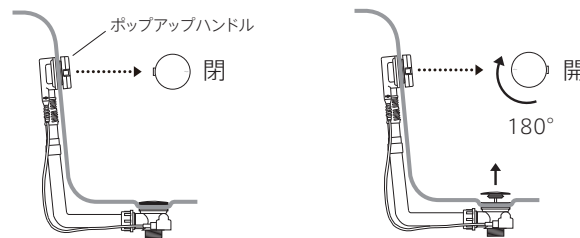
オーバーフローをふさいだ場合の最高水位



バス用ポップアップ排水金具

●スムーズな操作性

オーバーフロー部のポップアップハンドルを操作することで、排水栓が開閉します。楽な姿勢でお湯をためたり、排水したりすることができます。※詳細 >> P.81



※一部モデルは操作方法異なります。

イージークリーンフィニッシュ

●ホーローの艶やかさを
いつまでも

バスタブ表面には、カルデバイが独自に開発したイージークリーンフィニッシュが施されています。特殊なコーティングにより、湯垢などのこびりつきを防ぎます。日常の簡単なお手入れ >>P.83 で、いつも衛生的に、そして美しい光沢を保ちます。



※ホワイトとブラック以外のカラーモデル、及びインビジブルグリップ付きモデルは、イージークリーンフィニッシュに対応しておりません。

アンチスリップ

●安心、安全な防滑仕上げ

カルデバイ銅板ホーローバスには入浴時の安全をサポートするため、底面にアンチスリップ（滑り止め加工）が施されています。バスタブ本体と同じく、耐久性が高く衛生的で、見た目の美しいアクセントにもなっています。また、オプションのフルアンチスリップ（底全面）も選びいただけます。

※ブラザ デュオ、シレニオはアンチスリップなし。また、一部のモデルでは標準デザインではなく、右の写真のように専用デザインとなります。



標準アンチスリップ



コ/デュオ/アシンメトリックデュオ/ブーロシリーズ/ブーロ ネクストシリーズ用

インビジブルグリップ

●見えない滑り止め加工

一部のカルデバイ銅板ホーローバスに採用されているインビジブルグリップは、見た目には凹凸等がないクリーンな印象で、ホーローならではの美しい光沢と滑らかな質感を備えながらも高いグリップ力を発揮するすべり止め加工です。

対応モデル
MEISTERSTÜCK CLASSIC DUO OVAL (ホワイト)>>P.17
MEISTERSTÜCK OYO DUO (ホワイト)>>P.19
NUIO DUO (ホワイト)>>P.23

※ホワイト以外のカラーモデルには対応しておりません。
※アンチスリップ加工と同時に設定することはできません。



傾けた状態でも滑りにくいインビジブルグリップの高い滑り止め効果

Options オプション

バス用ポップアップハンドル＋排水栓 カラーバリエーション

標準付属品のクローム色のほかに、シンプルスタイルで現在のトレンドでもある「マットホワイト」、「マットブラック」、無機質に仕上がったシャープな「ブラッシュドステンレス」、シックでクールな印象を与える「マットクローム」の4色をご用意しました。シーンやバスタブと合わせてトータルコーディネートが可能です。

FAC73-9960-002 ホワイト
003 ブラッシュドステンレス
004 マットブラック
005 マットクローム



風呂ふた

カルデバイのバスタブに合うシンプルなティーフォルムオリジナルの風呂ふたです。追焚付給湯器を取付ける場合は、併せてご使用されることをお勧めします。

TFM72-9011 (L1400×W700用) TFM72-9017 (L1600×W750用)
TFM72-9015 (L1400×W750用) TFM72-9014 (L1700×W700用)
TFM72-9012 (L1500×W700用) TFM72-9018 (L1700×W750用)
TFM72-9016 (L1500×W750用) TFM72-9019 (L1800×W800用)
TFM72-9013 (L1600×W700用) TFM72-9020 (L1800×W900用)

アルミ樹脂合成板/ホワイト

※上記以外のサイズ、またオーバルや変形タイプ用は受注オーダーとなります。(納期約3週間)



風呂ふたフック


風呂ふたを壁などに立て掛ける際、倒れ防止のための収納フックです。

TFM73-9510 クローム

バスクッション

全種類のバスタブに対応。吸盤により取り付け、取り外しが簡単にできるソフトタイプのバスクッションです。枕としてはもちろん、取り付ける位置を工夫することで、アームレストやフットレストとしてもご使用いただけ、特にお年寄りや小柄な体格の方の入浴姿勢をサポートします。カラーは、ホワイトとグレーの2色よりお選びください。

FLN73-0001-001 ホワイト
FLN73-0001-002 グレー
W350×D120×H50
2個セット / 材質:ウレタン



追焚付給湯器対応モデル

日本で一般的な追焚付給湯器循環金具取り付けのための、穴付モデルです。ヨーロッパの優雅な入浴スタイルに日本ならではの便利な機能を併せてご使用いただけます。

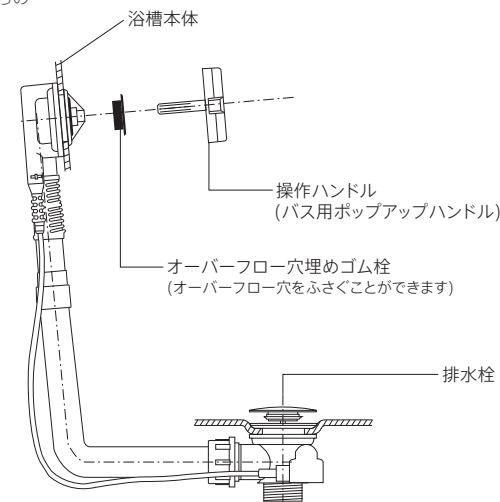
※追焚き穴用U字パッキンが付属しています。
※下記モデルは対応しておりません。
MEISTERSTÜCK CENTRO DUO OVAL >>P.15
MEISTERSTÜCK CLASSIC DUO OVAL >>P.17
MEISTERSTÜCK OYO DUO >>P.19



Parts パーツ

バス用ポップアップ排水金具 標準付属品

当社のバスタブには一部を除き、こちらの排水金具が標準で付属しています。



バス用トラップ

FAC73-9945

バスタブ直下にトラップを設ける場合にご使用いただけるパーツです。



バス用横引エルボ

TFM73-9519

バスタブ下の少ないスペースで排水管を横に引くことができる排水エルボです。(※排水トラップではありませんのでご注意ください。)

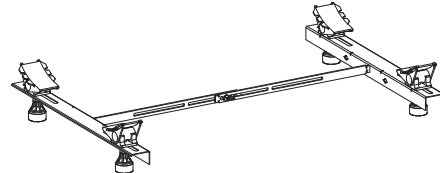


バスタブ用低床脚

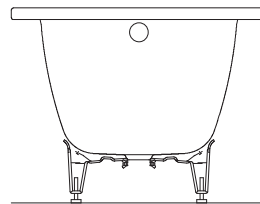
カルデバイ銅板ホーローバスに標準付属している取付脚で設置するよりも、5センチ程度浴槽を低く設置することができる設置用脚です。ユニットバスへの組み込みの際などの浴槽高さのミスマッチを解消します。

FHG73-0001

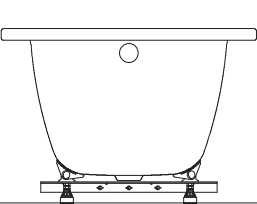
※対応モデルはウェブサイトでご確認ください。



【標準付属設置用脚】



【低床設置用脚】



バス用ポップアップハンドル＋排水栓

バス用ポップアップ排水金具の操作ハンドルと排水栓の交換用パーツです。

FAC73-9960-001 クローム
バス用ポップアップハンドル＋排水栓交換パーツ



バス用ポップアップ 排水栓

FAC73-9928 クローム
ポップアップ排水栓交換パーツ



バス用ポップアップ排水栓パッキン

FAC73-9968
排水栓用交換パッキン



オーバーフロー穴埋めゴム栓 標準付属品

TFM73-9515

バス用ポップアップ排水金具のオーバーフロー穴をふさぎ、より深い水位を確保します。>>P.81
※当社バスタブに付属のバス用ポップアップ排水金具には標準で付属しています。



ホーロータッチアップペイント

TFM73-9506

ホーロー層の小さなキズを簡易補修。
※ご使用状況により補修面が剥離する場合があります。



ホーロータッチアップペイントセット

TFM73-9507

下地が露出した状態のキズや欠けを簡易補修。
※ご使用状況により補修面が剥離する場合があります。



ホーロー汚れ落とし

FLN73-9915

もらい錆など、通常のお掃除では落ちない汚れにご使用ください。



※上記補修材は簡易補修用です。ご使用状況により補修面が剥離するなど、再補修が必要な場合がありますのであらかじめご了承ください。 >>P.83

Other その他関連部材

バスボード(エプロン用下地材)

高密度発泡ポリスチレンボードの両面を、グラスファイバーメッシュとセメントで強固にコーティング、面強度・防水性・耐水性に非常に優れ、水回り空間でも安心して使える下地材です。カッターやのこぎりで自在にカットできるだけでなく、接着も簡単。平滑に仕上げられたセメント面にはタイルや石がそのまま貼れ、優れた施工性を誇ります。

MHB86-0010

L1900×W600×T30

30mm厚

MHB86-0011

L1250×W600×T30

30mm厚

MHB86-0101

L1250×W600 T30

30mm厚 湾曲面用

MHB86-0012

L1900×W600×T50

50mm厚

MHB86-0013

L1250×W600×T50

50mm厚

カット

→

接着

→

仕上げ

作業性・加工性に優れているから、かんたん3ステップで浴槽エプロンをスピーディに施工

STEP 1. お好みのサイズにカット

STEP 2. 余った部材をバックアップとして使用し、ボードを接着固定

STEP 3. タイルや石を直接貼り付け

Order System Bath オーダーシステムバス

システムバスとの組み合わせ

マンション、ホテル、木造戸建て住宅の階上、リノベーションなど、施工や建築条件等の制約があり在来工法が難しい場合でも、オーダー式のシステムバスと組み合わせることで、カルデバイのバスタブをお使いいただくことが可能です。オーダー式のシステムバスは一般的な既製品のシステムバスとは異なり、サイズや床壁に使用する素材、組み合わせる器具類など、お客様のご要望に応じてお選びいただけます。

弊社では、物件ごとに適したシステムバスメーカーをご紹介します。詳しくはお問い合わせください。

オーダーメイドのバス空間に、システムバスの安心感を

カルデバイのバスタブをシステムバスに組み込み、施工した事例

Technical 設計・施工にあたってのご注意とお願い

構成部品

バス用排水金具(標準付属品)

設置用脚(標準付属品)

バス用トラップ(オプション)

※一部のモデルにはバス用トラップが標準で付属します。>>P.79

バス用ポップアップ排水金具操作方法

ポップアップ排水金具の操作ハンドルを回し、排水栓を開閉します。

操作ハンドル

※操作ハンドルの可動範囲は180°です。排水栓を踏みつけたまま操作したり、無理なハンドル操作は絶対にお止めください。

排水栓

※排水の流れが悪い場合は、排水栓を外しゴミを取除いてください。それでも改善されない場合は、排水栓の調整が必要な場合があります。詳しくは当社までお問い合わせください。

オーバーフローについて

オーバーフロー穴埋めゴム栓を使用することで浴槽上端いっぱいまでお湯を溜めることができ、より深い水位を確保することができます。>>P.77

操作ハンドル >>P.79

オーバーフロー穴埋めゴム栓 >>P.79

オーバーフローを使用した場合
(オーバーフロー穴埋めゴム栓を使用しなかった場合)

オーバーフローをふさいだ場合
(オーバーフロー穴埋めゴム栓を使用した場合)

追焚きについて

あらかじめ追焚付給湯器取付用穴の開いた「追焚付給湯器対応モデル(追焚穴付モデル、U型パッキン付)」をご用意しております。

オーバーフロー

追焚穴(Φ53、U型パッキン付)

約150mm
(機種により異なります)

※追焚穴の位置はおおよそ上図の通りとなります。

※追焚穴はオーバーフロー穴の下部1ヶ所のみとなります。

※U型パッキン取付け後の穴径はΦ49です。

※追焚付給湯器取付けの場合も付属のバス用ポップアップ排水金具の取付けが可能です。

※追焚付給湯器対応モデルを設置する場合、ティーフォルムオリジナル風呂ふた >>P.78のご使用をお勧めします。

その他施工上の注意

- 一般的にホーローにキズがつきますと完全には補修することができません。搬入時や施工中は養生を施すなど、取扱いには十分注意してください。
- 排水金具は建築側の設備配管に直接つなぎ込み、エプロン内部に湯水がまわらないようにしてください。
- 埋め込み施工の場合、万一の点検修理の備え、排水金具付近のエプロン部に点検口を設けるか、設置後の浴槽取外しが可能な施工方法で設置してください。
- 温泉水のご使用は製品保証の対象外となりますので、ご使用はお避けください。
- 24時間風呂には対応しておりませんのでご使用された場合、製品保証の対象外となります。またホーロー層劣化の原因となりますので絶対に使用しないでください。

80 | KALDEWEI CATALOGUE

81 | MANUAL _Other/Technical

Parts パーツ

排水目皿

ポップアップ排水金具

ATB73-1903

001 クローム

ダイレクトプッシュ式
ヘアキャッチャー付属

※オーバーフローなしの洗面器、
手洗器にはご使用いただけません。

ポップアップ排水金具

ATB73-1901

001 クローム
002 ホワイト / 陶器

ダイレクトプッシュ式

排水目皿

ATB73-1902

001 クローム
002 ホワイト / 陶器
013 マットブラック
024 マットホワイト

排水トラップ

スタンダードボルトトラップ

AWK73-9903 クローム

Sトラップ

TFM73-7001 クローム

※上記の洗面器・手洗器用パーツは、取り扱い商品の一部です。その他の適合パーツにつきましては当社ウェブサイトでご確認ください。

Technical 設計・施工にあたってのご注意とお願い

構成部品

水栓金具

排水目皿

排水トラップ

止水栓

給水・給湯ホース

給水位置

排水位置

※水栓金具または洗面器・手洗器に付属場合があります。

排水金具の接続について

当社取扱いの洗面・手洗器はすべてヨーロッパ仕様です。接続する排水金具は必ずヨーロッパ製洗面器用の製品をご使用ください。無理に国内規格の排水金具を取付けた場合、水漏れ、器具の破損など不具合の原因となりますので絶対にお止めください。

他社取扱いのヨーロッパ製洗面器用排水金具については、パッキンやボウル形状などにより当社洗面器に使用できない場合がありますので、当社取扱いの排水金具のご使用をおすすめします。

オーバーフローがない洗面器の場合、水栓金具に付属の引棒式ポップアップ排水金具は取り付けできませんのであらかじめご了承ください。

各配管位置について

例

A

B

給水位置

排水位置

A寸法

B寸法

※調整範囲のセンター値

※調整範囲のセンター値

排水トラップ・止水栓それぞれのファン座が干渉しない位置に、意匠的なバランスを考慮して施工してください。

お取り扱いについてのご注意

- カルデバイ鋼板ホーロー製品は耐衝撃性に非常に優れた製品ですが、局所的に強い衝撃が加わった場合、ホーロー層のカケや割れが発生する場合があります。取扱いには十分注意し、重い金属製シャワーヘッドと組み合わせてのご使用は避けください。
- 一般的にホーローにキズがつきますと完全には補修することができません。万一カケや割れが発生した場合、下地の金属層への錆の侵入を防ぐため、できるだけ早く補修作業を行ってください。>>P.79
- バス用ポップアップ排水金具の操作ハンドルの可動範囲は180°です。排水栓を踏みつけたまま操作したり、可動範囲を超えて操作したりすると器具を破損させる場合がありますので絶対に行わないでください。無理なハンドル操作による破損は製品保証の対象外となりますので、あらかじめご了承ください。また、排水栓は閉じた状態でも浴槽底面との間に若干の隙間（5ミリ程度）が生じる機構となっており、溜めた水が抜けない状態であれば正常な状態です。
- 排水の流れが悪い場合排水栓を取外し、ゴミを取り除いてください。それでも改善されない場合は、排水栓の調整が必要な場合があります。詳しくは当社までお問い合わせください。
- ポップアップ排水金具は構造上僅かにお湯が抜けることがあります。（24時間で5～10センチ程度水位が下がる場合があります。）
- 高温の湯（70℃以上）を直接給湯しないでください。特に冬場など製品が冷えている場合、給湯による急激な温度変化でホーロー表面にひび割れなど表面の劣化が起こりやすくなる場合があります。
- 入浴剤・風呂水清浄剤などの使用について、入浴剤・バスソルト・バスジェル・風呂水清浄剤などには非常に多くの種類があるため、当社における検査データ等はございません。使用の可否については各入浴剤の製造メーカーにお問い合わせください。※入浴剤等の使用による浴槽の劣化については保証対象となりませんのでご注意ください。
- バスタブに溜め置いた湯を翌日に再度沸かし直すなど、長時間の湯水の溜め置きを繰り返すような使用方法では、徐々に水垢の固着やホーローの艶落ち、排水金具のメッキの劣化を招く場合があります。
- 長く美しくお使いいただくためには、乾燥時間をしっかりととり、夕方に張った湯はその日のうちに抜き、翌日の夕方に湯を張るまでは乾いた状態を保つ、といった使用方法を心がけてください。

お手入れについて

バスタブ

- カルデバイ鋼板ホーロー製品の表面には汚れがつきにくいカルデバイ独自のイージークリーンフィニッシュ（防汚加工）が施されています。日々の簡単なお手入れでホーローを美しく保つことができます。ご使用後の日々のお手入れがホーローを美しく保つ秘訣です。時折、中性洗剤をご使用いただくとより効果的です。
- 汚れがひどい場合や水垢には、市販の中性洗剤で洗い、最後は洗剤が残らないよう十分に洗い流してください。また、ホーロー層を傷める場合がありますので、長時間のつけ置き洗いは、絶対にしないでください。
- カビ取り洗剤など酸性、アルカリ性の洗剤や研磨剤を含んだ洗剤を使用しますと、イージークリーンフィニッシュの効果が失われたり、ホーロー層や排水金具のメッキ部を傷めたりする可能性がありますの使用しないでください。
- 排水金具のメッキ部は、研磨剤入りの洗剤を使用したり硬いスポンジ等で擦ったりすると、メッキが剥がれる場合があります。水洗い、もしくは中性洗剤をご使用ください。万ーメッキが剥がれた場合、そのまま使用しますとケガをする恐れがありますので、必ず部品を交換してください。部品については当社までお問い合わせください。
- 水道水に含まれた微量の鉄粉や、ホーロー面に放置されたヘアピンなどが錆びて表面に付着する、もらい錆が発生する場合があります。もらい錆が発生した場合、当社取扱いのホーロー汚れ落としや、市販のバスタブ用液状クレンザーなどを少量使用し、擦り落としてください。ただし、強く擦ったり頻繁に使用したりするとホーローの艶落ちや変色など傷みの原因となる場合があります。また、もらい錆は製品保証の対象外となりますので、ご注意ください。

洗面器・手洗器

- 長く美しくお使いいただくためには、できるだけご使用の度に、汚れや洗浄成分を十分に洗い流してください。お手入れは水洗い、または中性洗剤を使用し、やわらかい布やスポンジで洗い流し、乾いた布で余分な水分を拭き取ってください。濡れたままにしておくと水垢が表面に固着します。繰り返し固着した水垢は非常に落ちにくいので、汚れが目につく前にこまめなお手入れを心がけてください。

ご採用にあたってのご注意とお願い

- 当社取り扱い商品は、一部部品類を除き海外輸入品です。
- 取扱商品は一部を除き、国内在庫品です。納期はご契約成立後、約1週間ですが、大量受注などにより在庫切れの場合、納期約3～4ヶ月となります。納期および在庫の有無については、当社へあらかじめお問い合わせください。
- メーカーの事情により、予告なく商品が生産中止となる場合や、仕様が変更になる場合があります。あらかじめご了承ください。商品の最新情報は当社ウェブサイト（www.tform.jp）にてご確認ください。
- 当社では、直接取付工事を請けたまわっておりません。取付工事費用を含む見積もり請求およびご購入は、ご依頼の工事業者様にてお手配ください。システムバス（ユニットバス）での施工については当社までお問い合わせください。
- 商品の不良、瑕疵以外で、当社正式受注後にお客様のご都合による返品、交換、キャンセルは原則的にお受けできませんのであらかじめご了承ください。

保証について

防サビ10年保証

カルデバイ鋼板ホーロー製品について、浴槽本体の保証期間は施工後10年間、洗面器・排水金具については1年間です。保証期間内に商品自体の不具合により発生した、外観（※）を損なう瑕疵や錆の他、機能的な不都合が生じる故障については、当社保証規定に基づき対応いたします。施工の不備や使用上の誤りによる破損や錆の発生は保証対象外となりますのであらかじめご了承ください。詳しい保証規定については当社までお問い合わせください。

※外観とは埋め込み施工後もしくは付属エプロン装着後の浴槽本体露出部分。浴槽裏面や設置用脚など、設置後の隠れた部分に僅かな錆が発生する場合があります。外観部以外の機能的な不都合が生じない錆については保証の対象外とさせていただきますのであらかじめご了承ください。

82 | KALDEWEI CATALOGUE

83 | MANUAL _Washbasin/Information

Catalogue Guide

カタログの見た

Bathtub

バスタブ

[商品ページの構成]

CLASSIC DUO OVAL

クラシック デュオ オーバル
by Sottsass Associati

FLN72-5706 グリップ無
FLN72-5716 グリップ付
L1600×W700×D420 165L

FLN72-5707 グリップ無
FLN72-5717 グリップ付
L1700×W750×D420 192L

FLN72-5708 グリップ無
FLN72-5718 グリップ付
L1800×W800×D420 228L

※過熱付給湯器 対応可能
※アンチスリップ・イージークリーンフィニッシュ付き
※グリップ付は、受注オーダー品(納期 約4〜6ヶ月)

巨匠ソットサスによるオーバルバスの完成形

あらゆる建築にマッチするヨーロッパ定番クラシックデュオのオーバルモデル。湯槽に沿ったラウンドのリム形状がエレガントさを引き立てます。浅めで背中の傾斜が緩やかなデザインは伝統的な洋バスタイプで、ゆったり寝そべって心地良く入浴できます。同じデザインの深型タイプ、チェントロデュオオーバルもご紹介します。



グリップ付



詳細図 》 P.90




2. 図面


1. 設置・タイプアイコン

※記載されている品番は、バスタブ単体のもので、P.77およびP.79に記載されている標準付属品以外は含まれておりません。


1. 設置・タイプアイコン




埋め込み
浴槽まわりの立ち上がり部分をタイルや石張りで仕上げる、最も一般的なバスタブです。




フリースタANDING
独立して設置する置き型のバスタブです。高級ホテルのような広いバスルームにマッチし、空間をラグジュアリーに装います。



深型タイプ
カルデパイのバスタブの中では比較的深さのあるモデル。「たっぷり肩までつかりたい」という日本の入浴スタイルに合うモデルです。



デュオ
二人での入浴が快適にできるようデザインされたモデルです。向かい合うタイプや横に二人並ぶタイプなどがご紹介します。



グリップ付き
入浴中に体を起こしたり、姿勢を整えるのをサポートするグリップ付きモデルもご用意できます。(※一部、受注オーダー対応)

2. 図面

カタログに記載の図面は簡易図面です。詳細寸法は図面下に記載の詳細図ページ、または当社ウェブサイトの各アイテムに図面を掲載しておりますので、そちらをご参照ください。

Washbasin

洗面器・手洗器

[商品ページの構成]



洗面器
FLN70-6901
W600×D460 4L

オーバーフロー付
専用排水金具なし
水栓穴: ●=φ35

2. 専用排水金具付き／なし



1. 設置方法アイコン



3. 図面

※掲載の写真には水栓金具や排水金具などがセットされたものを使用していますが、記載されている品番は洗面器・手洗器単体のもので、明記されている付属品以外は含まれておりません。

1. 設置方法アイコン



**カウンター置き (壁から離して設置可)**
洗面器のフォルムを活かし、空間全体としてデザインすることができます。



**アンダーカウンター**
洗面器の存在感を感じさせず、カウンターをフラットに仕上げるすることができます。



**オーバーカウンター**
カウンターとの段差が抑えられ、拭きやすくお手入れ簡単です。

2. 専用排水金具付き／なし

「専用排水金具なし」と記載のアイテムは、別途排水金具が必要となります。P.82に掲載の排水目皿、または当社ウェブサイトの各アイテム下段の排水目皿の項目からお選びください。

3. 図面

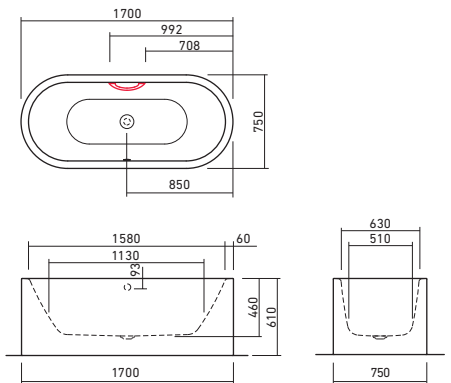
カタログに記載の図面は簡易図面です。詳細寸法は当社ウェブサイトに各アイテムの図面を掲載しておりますので、そちらをご参照ください。

MEISTERSTÜCK CENTRO DUO OVAL
マイスターストック チェントロ デュオ オーバル 》P.15

FLN72-6020
グリップ無

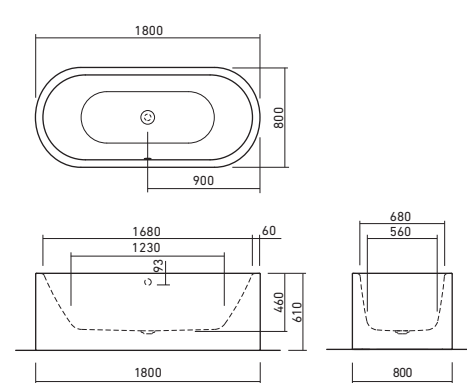
FLN72-6022
グリップ付

L1700×W750
容量226L
重量120Kg



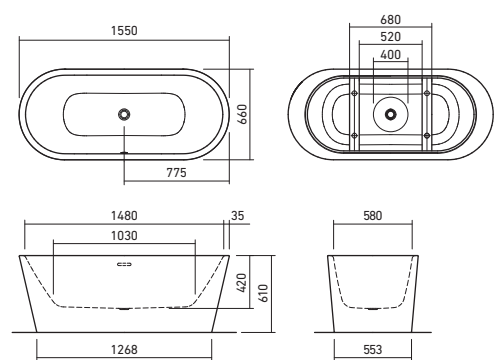
MEISTERSTÜCK CENTRO DUO OVAL
マイスターストック チェントロ デュオ オーバル 》P.15

FLN72-6021
L1800×W800
容量265L
重量136Kg



MEISTERSTÜCK CLASSIC DUO OVAL
マイスターストック クラシック デュオ オーバル 》P.17

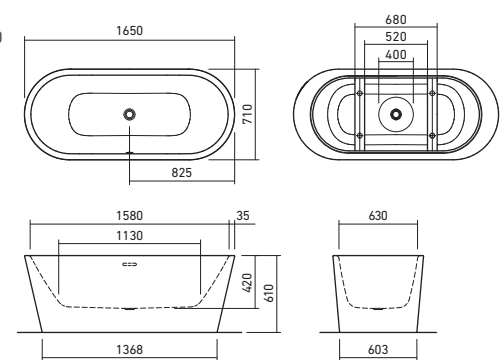
FLN72-5751
L1550×W660
容量165L
重量93Kg



※詳細な寸法につきましては、Webサイトを確認いただくか、当社までお問い合わせください。

MEISTERSTÜCK CLASSIC DUO OVAL
マイスターストック クラシック デュオ オーバル 》P.17

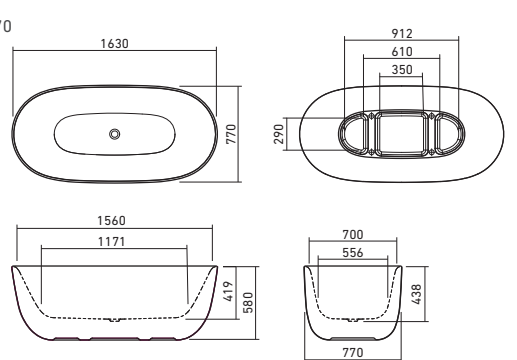
FLN72-5752
L1650×W710
容量194L
重量101Kg



※詳細な寸法につきましては、Webサイトを確認いただくか、当社までお問い合わせください。

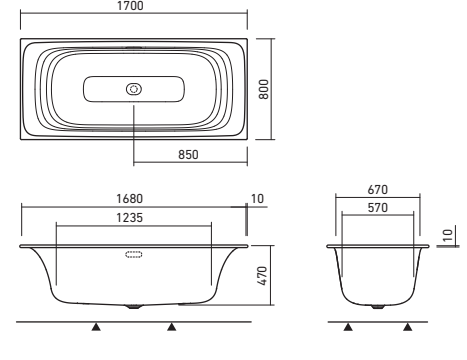
MEISTERSTÜCK OYO DUO
マイスターストック オヨ デュオ 》P.19

FLN72-7101
L1630×W770
容量218L
重量95Kg



NUIO DUO
ヌイオ デュオ 》P.23

FLN72-7301
L1700×W800
容量253L
重量53Kg



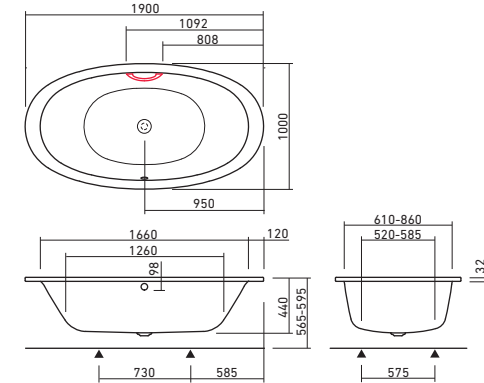
※詳細な寸法につきましては、Webサイトを確認いただくか、当社までお問い合わせください。

ELLIPSO DUO OVAL
エリプソ デュオ オーバル 》P.25

FLN72-5912
グリップ無

FLN72-5915
グリップ付

L1900×W1000
容量284L
重量55Kg

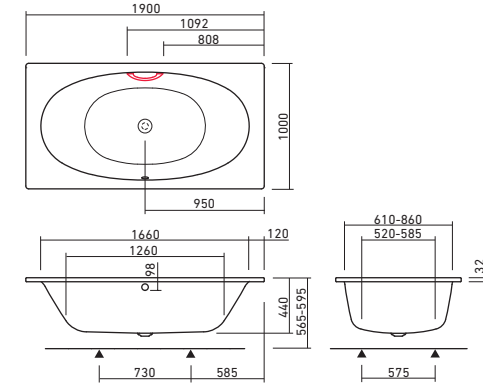


ELLIPSO DUO
エリプソ デュオ 》P.25

FLN72-5911
グリップ無

FLN72-5914
グリップ付

L1900×W1000
容量284L
重量59Kg

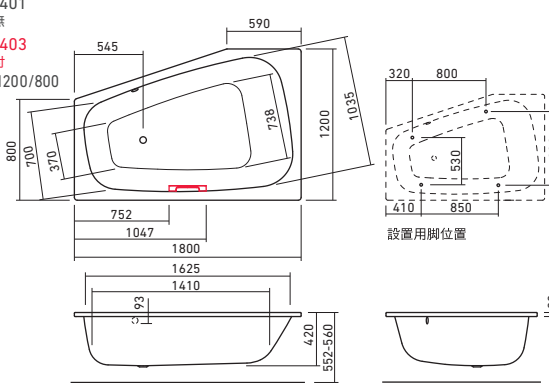


PLAZA DUO right
プラザ デュオ 》P.27

FLN72-6401
グリップ無

FLN72-6403
グリップ付

L1800×W1200/800
容量343L
重量67Kg

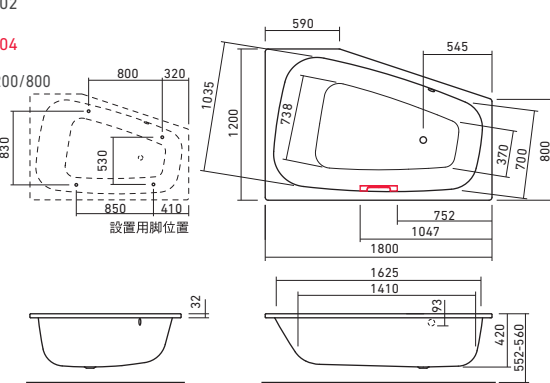


PLAZA DUO left
プラザ デュオ 》P.27

FLN72-6402
グリップ無

FLN72-6404
グリップ付

L1800×W1200/800
容量343L
重量67Kg

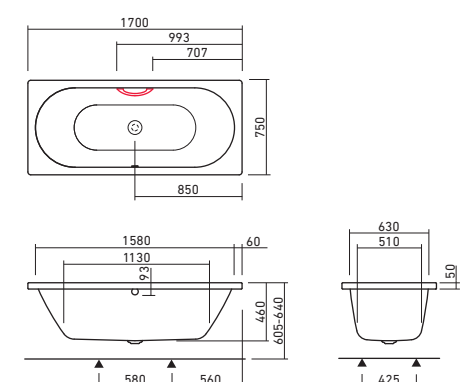


CENTRO DUO
チェントロ デュオ 》P.29

FLN72-6311
グリップ無

FLN72-6313
グリップ付

L1700×W750
容量226L
重量53Kg

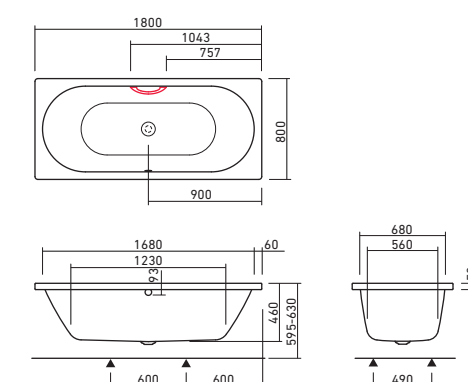


CENTRO DUO
チェントロ デュオ 》P.29

FLN72-6312
グリップ無

FLN72-6314
グリップ付

L1800×W800
容量265L
重量58Kg

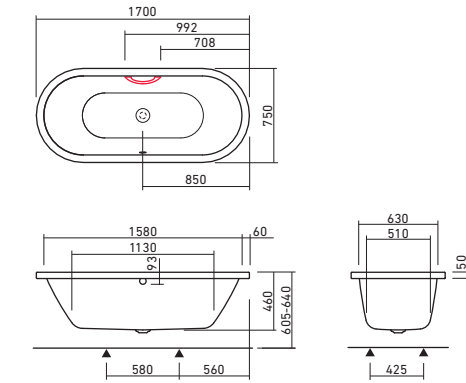


CENTRO DUO OVAL
チェントロ デュオ オーバル 》P.29

FLN72-6011
グリップ無

FLN72-6015
グリップ付

L1700×W750
容量226L
重量49Kg

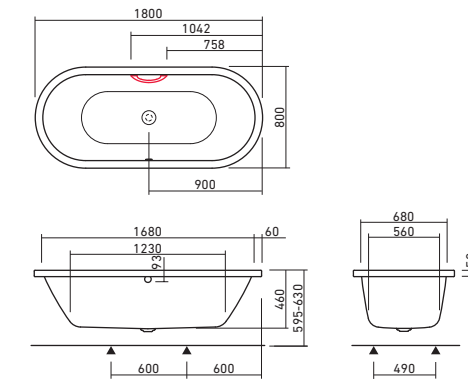


CENTRO DUO OVAL
チェントロ デュオ オーバル 》P.29

FLN72-6012
グリップ無

FLN72-6016
グリップ付

L1800×W800
容量265L
重量53Kg

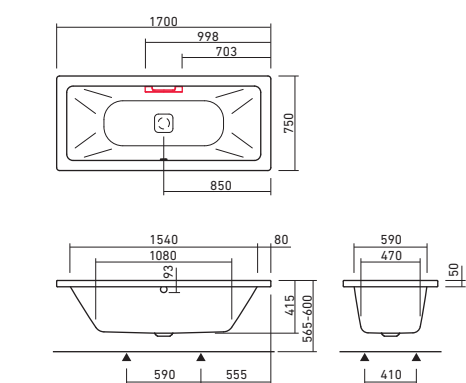


CONODUO
コノデュオ 》P.30

FLN72-5802
グリップ無

FLN72-5812
グリップ付

L1700×W750
容量192L
重量52Kg

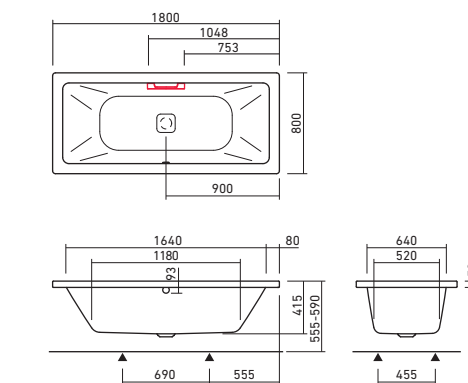


CONODUO
コノデュオ 》P.30

FLN72-5801
グリップ無

FLN72-5811
グリップ付

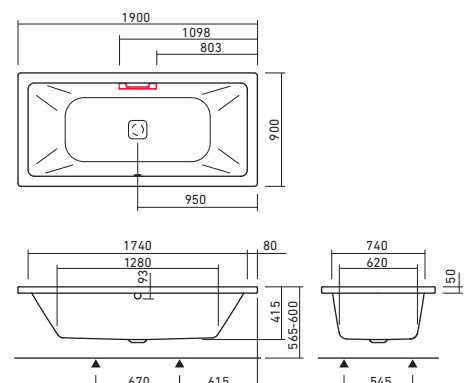
L1800×W800
容量229L
重量57Kg



・特に表示のない表記寸法単位はmmです。 ・容量はオーバーフローまでの水量です。 ・▲は設置用脚位置です。 ・バス用ポップアップ排水金具 / 設置用脚付属(図面 》P.94)

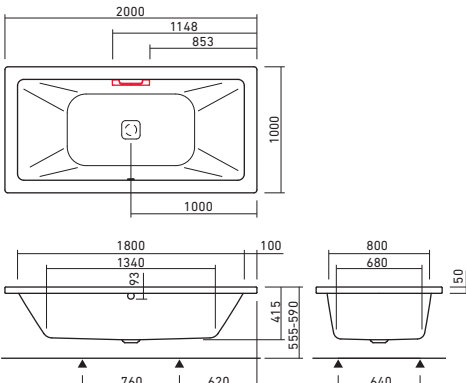
CONODUO
コノデュオ 》P.30

FLN72-5803
グリップ無
FLN72-5813
グリップ付
L1900×W900
容量290L
重量66Kg



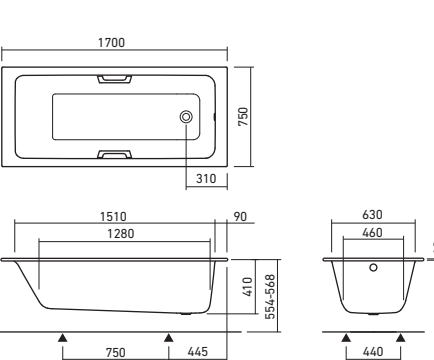
CONODUO
コノデュオ 》P.30

FLN72-5804
グリップ無
FLN72-5814
グリップ付
L2000×W1000
容量330L
重量75Kg



PURO NEXT STAR
プーロ ネクスト スター 》P.35

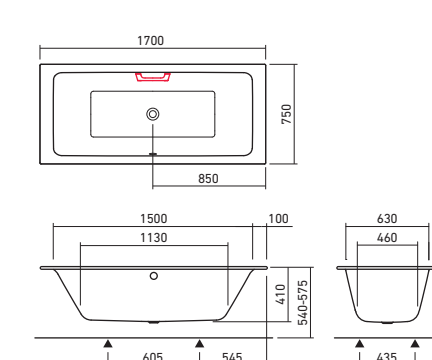
FLN72-7212
L1700×W750
容量207L
重量50Kg



※詳細な寸法につきましては、Webサイトを確認いただくか、当社までお問い合わせください。

PURO NEXT DUO
プーロ ネクスト デュオ 》P.37

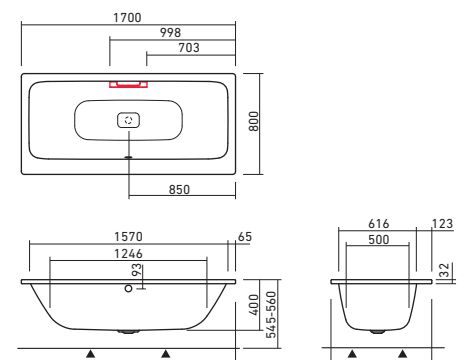
FLN72-7222
グリップ無
FLN72-7232
グリップ付
L1700×W750
容量192L
重量48Kg



※詳細な寸法につきましては、Webサイトを確認いただくか、当社までお問い合わせください。

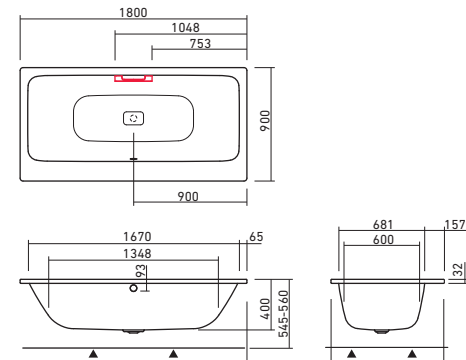
ASYMMETRIC DUO
アシンメトリック デュオ 》P.31

FLN72-6601
グリップ無
FLN72-6604
グリップ付
L1700×W800
容量193L
重量50Kg



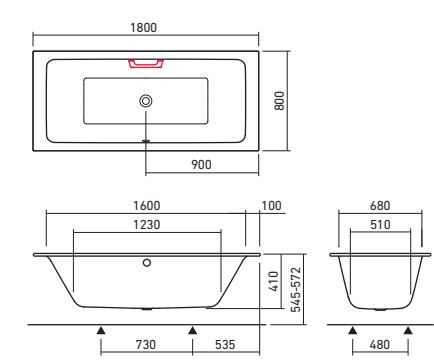
ASYMMETRIC DUO
アシンメトリック デュオ 》P.31

FLN72-6602
グリップ無
FLN72-6605
グリップ付
L1800×W900
容量233L
重量56Kg



PURO NEXT DUO
プーロ ネクスト デュオ 》P.37

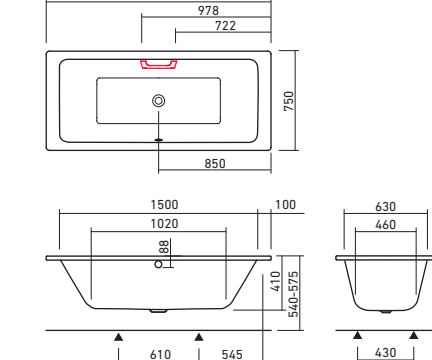
FLN72-7223
グリップ無
FLN72-7233
グリップ付
L1800×W800
容量235L
重量54Kg



※詳細な寸法につきましては、Webサイトを確認いただくか、当社までお問い合わせください。

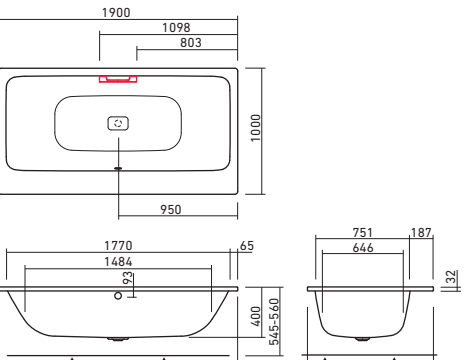
PURO DUO
プーロ デュオ 》P.38

FLN72-6541
グリップ無
FLN72-6533
グリップ付
L1700×W750
容量192L
重量48Kg



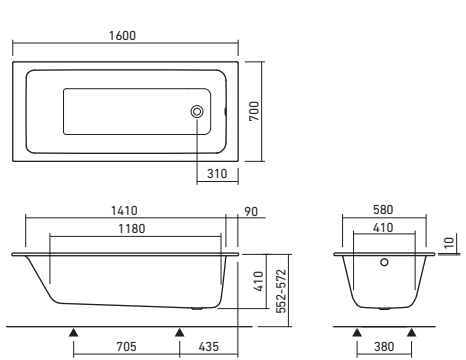
ASYMMETRIC DUO
アシンメトリック デュオ 》P.31

FLN72-6603
グリップ無
FLN72-6606
グリップ付
L1900×W1000
容量278L
重量64Kg



PURO NEXT
プーロ ネクスト 》P.35

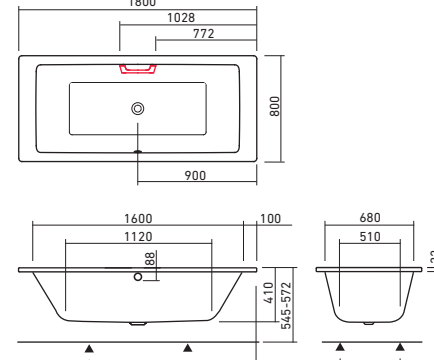
FLN72-7201
L1600×W700
容量175L
重量46Kg



※詳細な寸法につきましては、Webサイトを確認いただくか、当社までお問い合わせください。

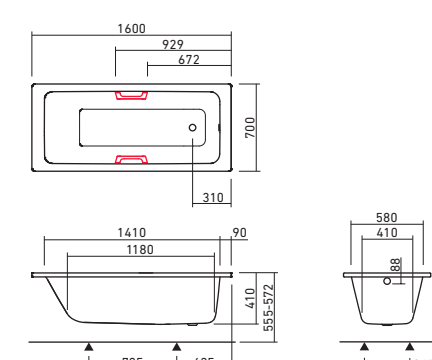
PURO DUO
プーロ デュオ 》P.38

FLN72-6542
グリップ無
FLN72-6534
グリップ付
L1800×W800
容量235L
重量54Kg



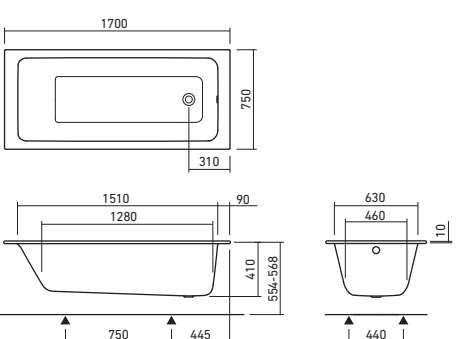
PURO
プーロ <スタンダードオーバーフロー> 》P.39

FLN72-6511
グリップ無
FLN72-6527
グリップ付
L1600×W700
容量175L
重量46Kg



PURO NEXT
プーロ ネクスト 》P.35

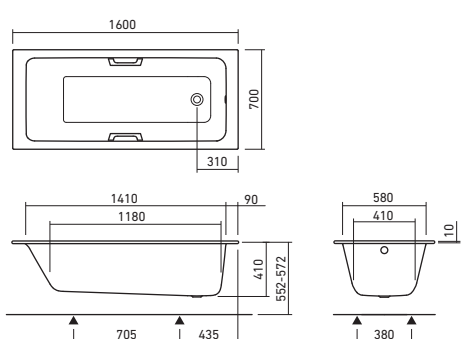
FLN72-7202
L1700×W750
容量207L
重量50Kg



※詳細な寸法につきましては、Webサイトを確認いただくか、当社までお問い合わせください。

PURO NEXT STAR
プーロ ネクスト スター 》P.35

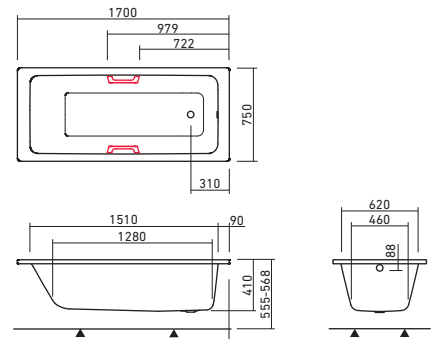
FLN72-7211
L1600×W700
容量175L
重量46Kg



※詳細な寸法につきましては、Webサイトを確認いただくか、当社までお問い合わせください。

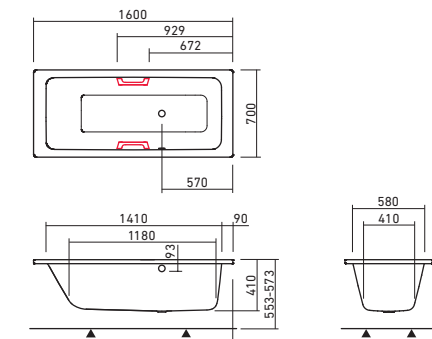
PURO
プーロ <スタンダードオーバーフロー> 》P.39

FLN72-6513
グリップ無
FLN72-6529
グリップ付
L1700×W750
容量207L
重量51Kg



PURO
プーロ <サイドオーバーフロー> 》P.39

FLN72-6501
グリップ無
FLN72-6521
グリップ付
L1600×W700
容量175L
重量46Kg



・特に表示のない表記寸法単位はmmです。 ・容量はオーバーフローまでの水量です。 ・▲は設置用脚位置です。 ・バス用ポップアップ排水金具 / 設置用脚付属(図面) 》P.94)

PURO

ブーロ <サイドオーバーフロー> 》P.39

FLN72-6503

グリップ無

FLN72-6523

グリップ付

L1700×W750

容量207L

重量51Kg

1700

979

722

750

570

1510

1280

90

93

410

553-573

750

445

630

460

132

410/380

CLASSIC DUO OVAL free-standing

クラシック デュオ オーバル フリースタンディング 》P.41

FLN72-5732

グリップ無

FLN72-5742

グリップ付

L1800×W800

容量228L

重量88Kg

(エプロン部含む)

※エプロン部
ポリウレタン樹脂

1800

1028

772

800

900

1680

1230

60

93

420

602

1735

735

680

550

132

735

CLASSIC DUO OVAL

クラシック デュオ オーバル 》P.43

FLN72-5707

グリップ無

FLN72-5717

グリップ付

L1700×W750

容量192L

重量45Kg

1700

978

722

750

850

1580

1130

60

93

420

560-570

590

555

630

500

132

425

CLASSIC DUO OVAL

クラシック デュオ オーバル 》P.43

FLN72-5708

グリップ無

FLN72-5718

グリップ付

L1800×W800

容量228L

重量50Kg

1800

1028

772

800

900

1680

1230

60

93

420

555-565

600

600

680

550

132

505

CLASSIC DUO OVAL free-standing

クラシック デュオ オーバル フリースタンディング 》P.41

FLN72-5731

グリップ無

FLN72-5741

グリップ付

L1700×W750

容量194L

重量78Kg

(エプロン部含む)

※エプロン部
ポリウレタン樹脂

1700

978

722

750

850

1580

1130

60

93

420

602

1635

685

630

500

132

685

CLASSIC DUO

クラシック デュオ 》P.43

FLN72-5701

グリップ無

FLN72-5711

グリップ付

L1600×W700

容量165L

重量44Kg

1600

928

672

700

800

1480

1030

60

93

420

570-605

480

560

580

450

132

380

VAIO DUO

バイオ デュオ 》P.44

FLN72-4901

グリップ無

FLN72-4902

グリップ付

L1800×W800

容量225L

重量54Kg

1800

1028

772

800

900

1680

1248

60

93

420

550-590

600

600

555-680

496

132

435

VAIO DUO OVAL

バイオ デュオ オーバル 》P.44

FLN72-5001

グリップ無

FLN72-5003

グリップ付

L1800×W800

容量225L

重量51Kg

1800

1028

772

800

900

1680

1248

60

93

420

550-590

600

600

555-680

496

132

435

CLASSIC DUO

クラシック デュオ 》P.43

FLN72-5703

グリップ無

FLN72-5713

グリップ付

L1700×W750

容量192L

重量48Kg

1700

978

722

750

850

1580

1130

60

93

420

560-595

580

560

630

500

132

435

CLASSIC DUO

クラシック デュオ 》P.43

FLN72-5705

グリップ無

FLN72-5715

グリップ付

L1800×W800

容量228L

重量53Kg

1800

1028

772

800

900

1680

1230

60

93

420

555-590

600

600

680

550

132

505

VAIO

バイオ 》P.45

FLN72-5305

グリップ無

FLN72-5306

グリップ付

L1700×W800

容量215L

重量50Kg

1700

978

722

800

600

1560

1255

80

93

420

550-590

670

443

680

555

496

132

445

SILENIO

シレニオ 》P.47

FLN72-6902

グリップ無

FLN72-6904

グリップ付

L1800×W800

容量210L

重量54Kg

1800

1028

772

800

900

1676

1162

425

93

570-605

610

595

676

473

20

330

CLASSIC DUO

クラシック デュオ 》P.43

FLN72-5704

グリップ無

FLN72-5714

グリップ付

L1900×W900

容量283L

重量61Kg

1900

990

900

950

1780

1330

60

93

420

550-580

640±10

630±10

780

650

132

615±10

CLASSIC DUO OVAL

クラシック デュオ オーバル 》P.43

FLN72-5706

グリップ無

FLN72-5716

グリップ付

L1600×W700

容量166L

重量41Kg

1600

928

672

700

800

1480

1030

60

93

420

570-605

480

560

580

450

132

380

SILENIO

シレニオ 》P.47

FLN72-6901

グリップ無

FLN72-6903

グリップ付

L1700×W750

容量166L

重量48Kg

1700

978

722

750

850

1576

1112

400

93

544-583

568

566

626

423

20

310

CAYONO

カヨノ 》P.51

FLN72-6801

グリップ無

FLN72-6803

グリップ付

L1500×W700

容量159L

重量42kg

1500

700

330

1310

1010

110

93

540-565

560

440

570

400

132

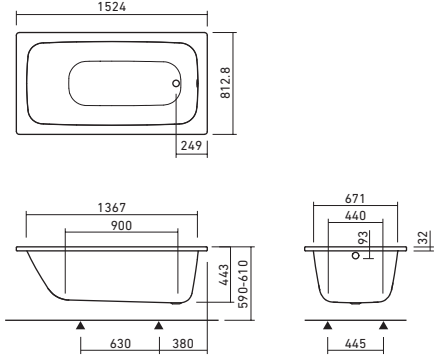
420/400

・特に表示のない表記寸法単位はmmです。 ・容量はオーバーフローまでの水量です。 ・▲は設置用脚位置です。 ・バス用ポップアップ排水金具 / 設置用脚付属(図面 》P.94)

CAYONO WIDE

カヨノ ワイド 》P.52

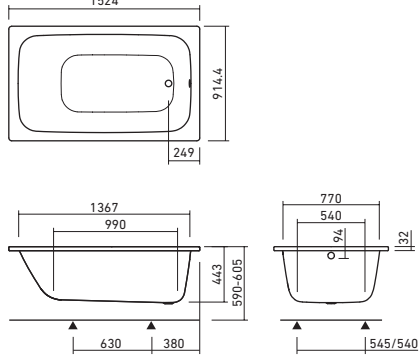
FLN72-6821
L1524×W812.8
容量212L
重量50kg



CAYONO WIDE

カヨノ ワイド 》P.52

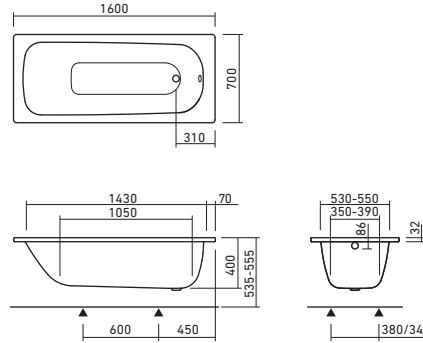
FLN72-6822
L1524×W914.4
容量257L
重量55kg



SANIFORM PLUS

サニフォルム プラス 》P.56

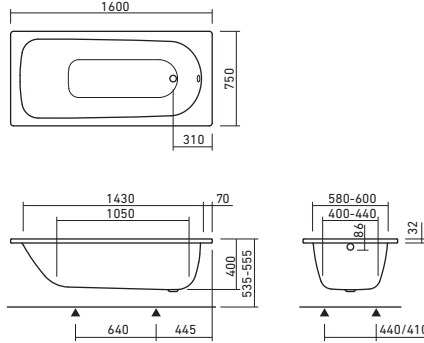
FLN72-4303
L1600×W700
容量163L
重量47Kg



SANIFORM PLUS

サニフォルム プラス 》P.56

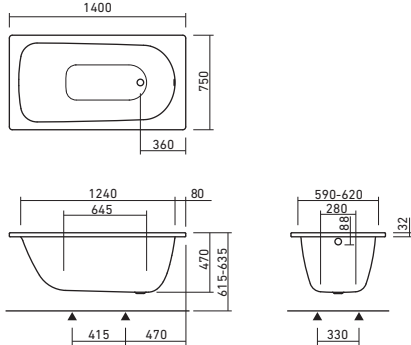
FLN72-4304
L1600×W750
容量177L
重量47Kg



SANIFORM PLUS JAPAN MODEL

サニフォルム プラス ジャパンモデル 》P.55

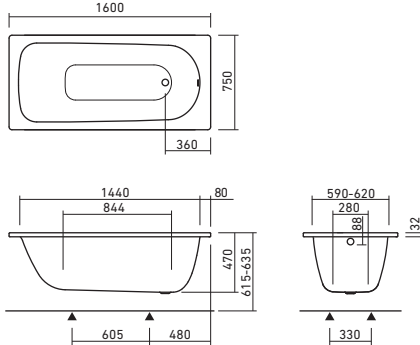
FLN72-4371
L1400×W750
容量180L
重量42Kg



SANIFORM PLUS JAPAN MODEL

サニフォルム プラス ジャパンモデル 》P.55

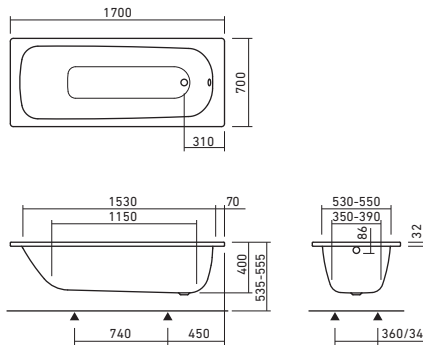
FLN72-4373
L1600×W750
容量210L
重量49Kg



SANIFORM PLUS

サニフォルム プラス 》P.56

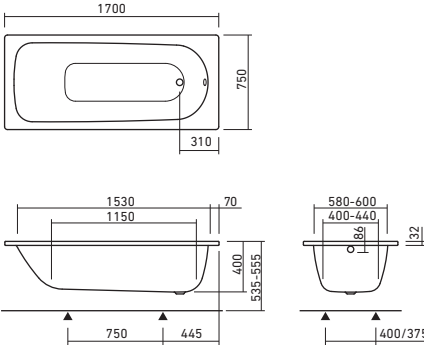
FLN72-4305
L1700×W700
容量181L
重量48Kg



SANIFORM PLUS

サニフォルム プラス 》P.56

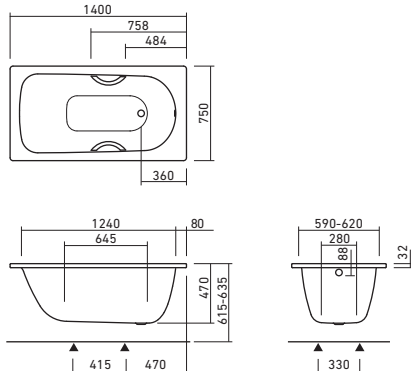
FLN72-4307
L1700×W750
容量193L
重量50Kg



SANIFORM PLUS STAR JAPAN MODEL

サニフォルム プラス スター ジャパンモデル 》P.55

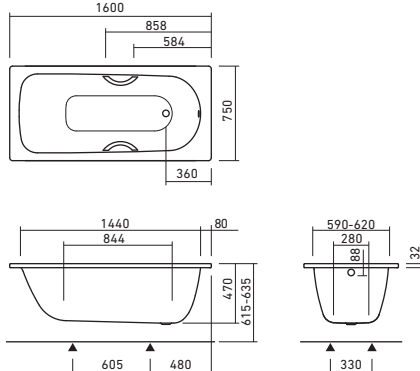
FLN72-1571
L1400×W750
容量180L
重量42Kg



SANIFORM PLUS STAR JAPAN MODEL

サニフォルム プラス スター ジャパンモデル 》P.55

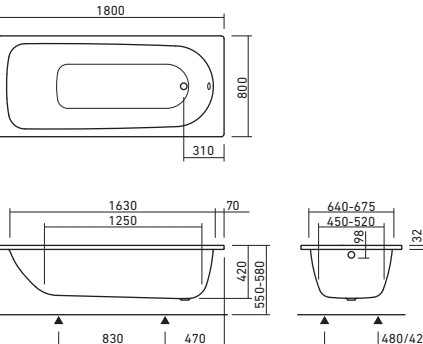
FLN72-1573
L1600×W750
容量210L
重量49Kg



SANIFORM PLUS

サニフォルム プラス 》P.56

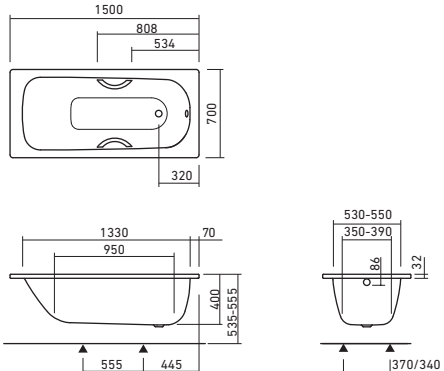
FLN72-4308
L1800×W800
容量220L
重量55Kg



SANIFORM PLUS STAR

サニフォルム プラス スター 》P.57

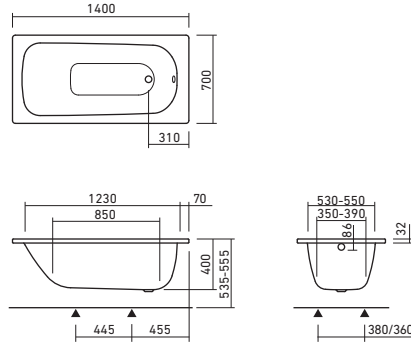
FLN72-1501
L1500×W700
容量152L
重量40Kg



SANIFORM PLUS

サニフォルム プラス 》P.56

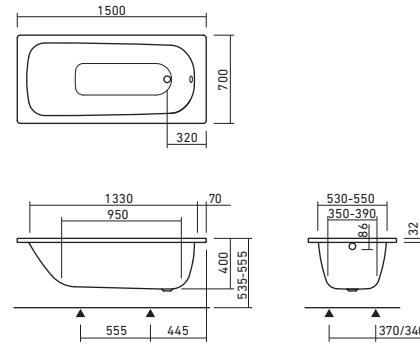
FLN72-4301
L1400×W700
容量137L
重量40Kg



SANIFORM PLUS

サニフォルム プラス 》P.56

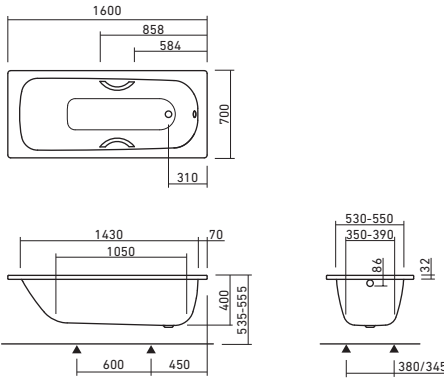
FLN72-4302
L1500×W700
容量152L
重量40Kg



SANIFORM PLUS STAR

サニフォルム プラス スター 》P.57

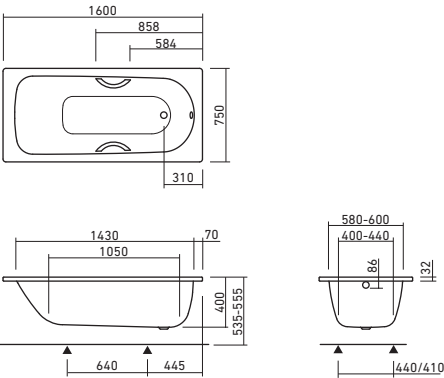
FLN72-1502
L1600×W700
容量163L
重量47Kg



SANIFORM PLUS STAR

サニフォルム プラス スター 》P.57

FLN72-1503
L1600×W750
容量177L
重量47Kg

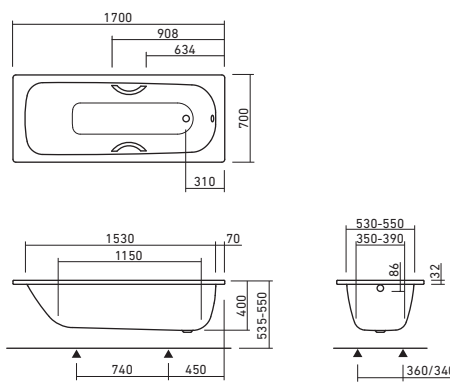


・特に表示のない表記寸法単位はmmです。 ・容量はオーバーフローまでの水量です。 ・▲は設置用脚位置です。 ・バス用ポップアップ排水金具 / 設置用脚付属(図面 》P.94)

SANIFORM PLUS STAR

サニフォルム プラス スター 》P.57

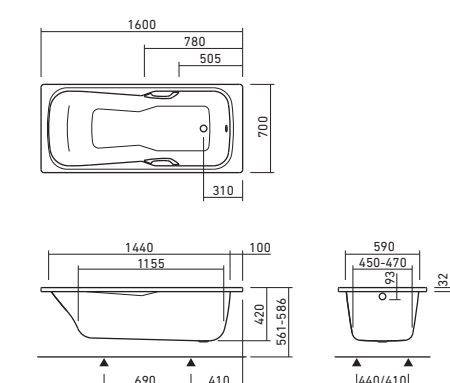
FLN72-1504
L1700×W700
容量181L
重量48Kg



DYNA SET STAR

ダイナセット スター 》P.57

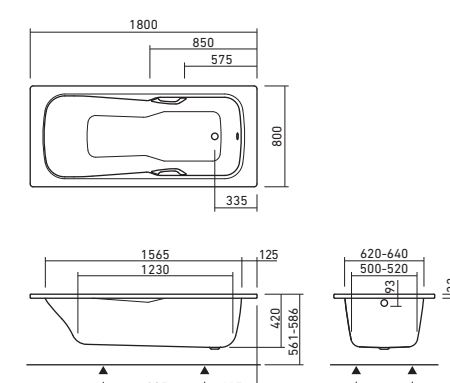
FLN72-1208
L1600×W700
容量192L
重量46Kg



DYNA SET STAR

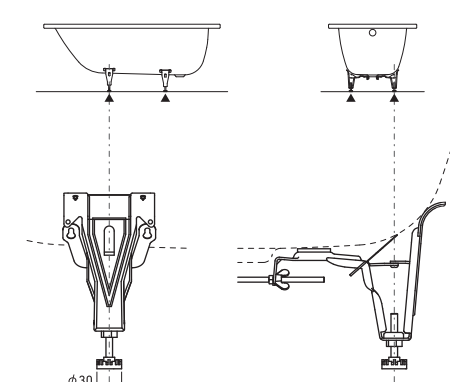
ダイナ セット スター 》P.57

FLN72-1212
L1800×W800
容量239L
重量68Kg



標準付属 設置用脚

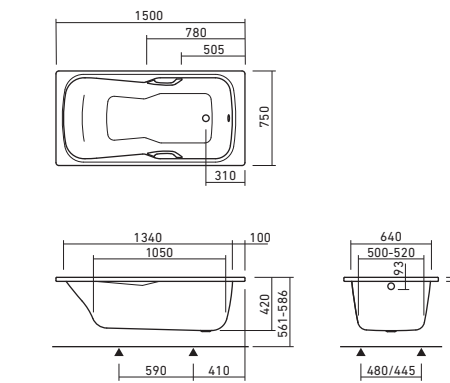
4カ所分1セット
重量2.5kg
ステンレス / スチール
(ダクロタイズド処理)製



DYNA SET STAR

ダイナセット スター 》P.57

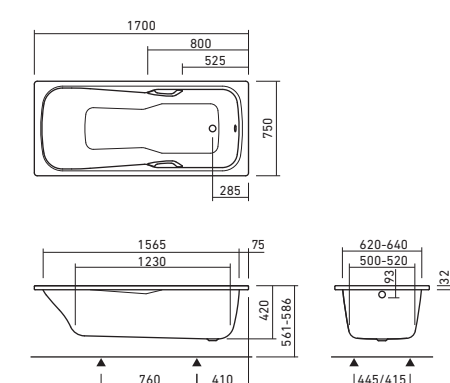
FLN72-1207
L1500×W750
容量203L
重量45Kg



DYNA SET STAR

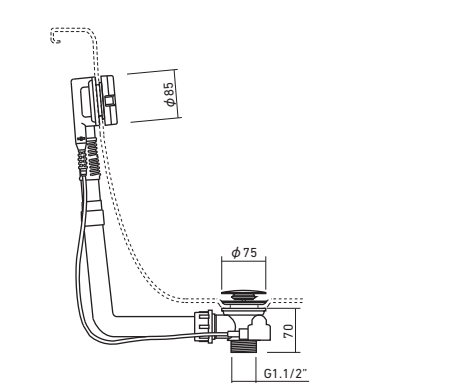
ダイナセット スター 》P.57

FLN72-1210
L1700×W750
容量239L
重量53Kg



標準付属バス用ポップアップ排水金具

》P.77

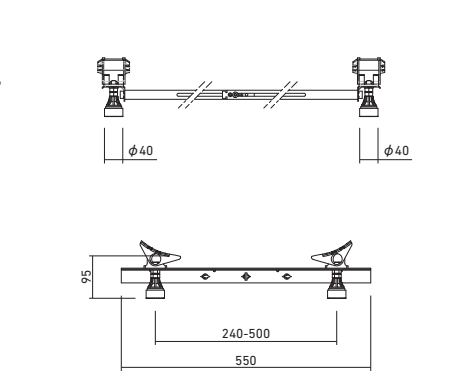


バス用低床設置用脚 (標準脚より約50mm低く設定可能)

》P.79

FHG73-0001
スチール製メッキ仕上げ

※標準付属の設置用脚から変更することで、設置高さを抑えることができます。

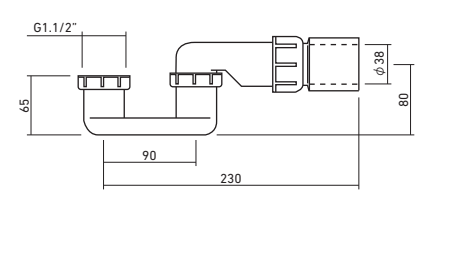


バス用排水トラップ

》P.79

FAC73-9945
本体：PP
端部：塩ビ

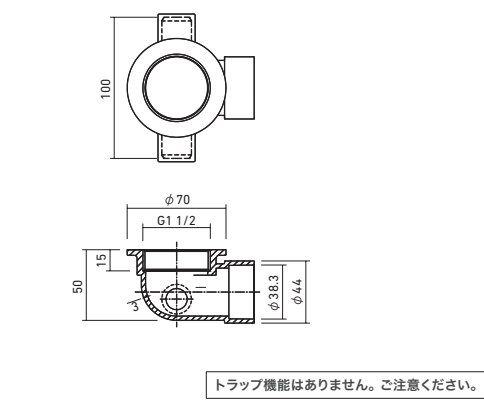
※バス用排水トラップ取付けの場合、バス用排水金具と合わせて約130mmの高さとなります。バスタブの最低高さにご注意ください。



バス用横引きエルボ






》P.79

TFM73-9519
ABS樹脂



トラップ機能はありません。ご注意ください。

・特に表示のない表記寸法単位はmmです。 ・容量はオーバーフローまでの水量です。 ・▲は設置用脚位置です。 ・バス用ポップアップ排水金具 / 設置用脚付属(図面 》P.94)



AQUALabo サニタリーウェアショールーム

哲学のある建築と対話する、上質な水まわりを。

AQUALabo サニタリーウェア・ハードウェアショールーム

〒106-0047 東京都港区南麻布3-3-36

Tel : 03-3444-8511

営業時間 月～金 10:00～18:00
土 12:00～18:00
定休日 日曜・祝日

完全予約制

アクセス 南北線／大江戸線 麻布十番駅①出口 徒歩13分
日比谷線 広尾駅①②出口 徒歩13分
都営バス [橋86]仙台北上停留所 徒歩1分

※駐車スペースの用意はございませんので、お車でお越しの際は、近隣のコインパーキング等をご利用ください。
※誠に勝手ながら、小さなお子様連れでのご入店はお断りしております。あらかじめご了承ください。

商品に関するお問い合わせ

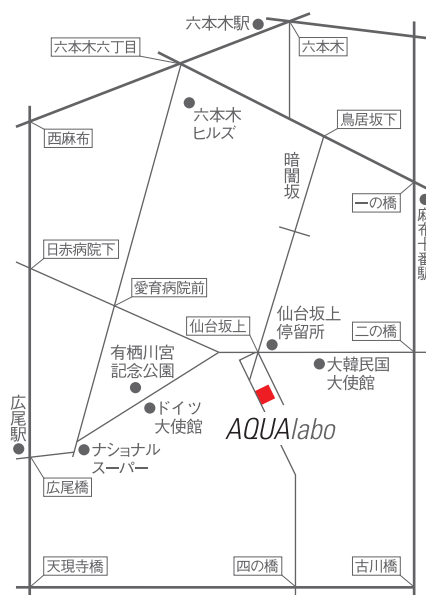
大洋金物株式会社 ティーフォーム事業部

Tel : 06-6632-8777 Fax : 06-6633-7790

E-mail: info@tform.co.jp

商品に関するご質問、在庫のご確認、見積のご請求、ご注文については、上記までお問い合わせください。

www.tform.jp



大洋金物株式会社

ティーフォーム事業部

〒542-0072 大阪市中央区高津3-15-34

Tel: 06-6632-8778

AQUAlabo サニタリー・ハードウェアショールーム

〒106-0047 東京都港区南麻布3-3-36

Tel: 03-3444-8511

www.tform.jp